

LET US LEARN

GURMUKHI

[AN EASY PRIMER FOR GURMUKHI LEARNING]

BOOK II



SUN

ਸੁ
ਹਿ ਰ ਨ
ਜ

DEER




COCK



ਟੈ
ਕੁੱ ਕ ਝ
ਸੀ

TAXI



Compiled by

Shamsher Singh Puri

LET US LEARN GURMUKHI

ਆਓ ਗੁਰਮੁਖੀ ਪੜ੍ਹੀਏ

[AN EASY PRIMER FOR GURMUKHI LEARNING]

BOOK II

GURMUKHI VOWELS & VOCABULARY

ਮਾਤਰਾ ਅਤੇ ਸ਼ਬਦ ਭੰਡਾਰ

Compiled by

SHAMSHER SINGH PURI



Singh Brothers
Amritsar

LET US LEARN GURMUKHI - BOOK II

[An Easy Primer for Gurmukhi Learning]

Compiled by

SHAMSHER SINGH PURI

President

ACADEMY OF SIKH STUDIES INC.

5235 STERLING TRACE CT.

LILBURN, GA. 30047

ISBN 81-7205-301-0

First Edition : January 2004

Reprint :

March 2010

Price : Rs. 70-00

Publishers :

Singh Brothers

•
Bazar Mai Sewan, Amritsar - 143 006

•
S.C.O. 223-24, City Centre, Amritsar - 143 001

E-mail : singhbro@vsnl.com

Website : www.singhbrothers.com

Printers :

PRINTWELL, 146, INDUSTRIAL FOCAL POINT, AMRITSAR.

Contents

— Introduction	5
• ਕੰਨਾ	7
• ਸਿਹਾਰੀ	10
• ਬਿਹਾਰੀ	13
• ਔਂਕੜ	16
• ਦੁਲੈਂਕੜ	19
• ਲਾਵਾਂ	22
• ਦੋਲਾਵਾਂ	25
• ਹੋੜਾ	28
• ਕਨੌੜਾ	31
• ਮਾਤਰਾ ਟੈਸਟ	34
• ਉਚਾਰਣ ਬਦਲਣ ਵਾਲੇ ਛੇ ਚਿੰਨ੍ਹ	35
• ਛੋਟਾ ਹਾਹਾ	36
• ਛੋਟਾ ਰਾਹਾ	37
• ਛੋਟਾ ਵੱਵਾ	38
• ਅੱਧਕ	39
• ਟਿੱਪੀ	40
• ਬਿੰਦੀ	41
• ਸੰਖੇਪ ਜਾਣਕਾਰੀ	42
• ਫਾਈਨਲ ਟੈਸਟ	43
• ਸ਼ਬਦ ਭੰਡਾਰ	45

Key to Punjabi Pronunciation

There are a number of sounds that are different in English and Punjabi or are totally absent in English. To help you pronounce the sounds based on your knowledge of English, the following phonetic system is employed in this series of books. (The comparable English sounds are supposed to be produced by the native English speakers, not by speakers of English as a second language.) This is not a standardized system yet. The best way to learn the pronunciation is to ask a native speaker of the language to model the sounds for you.

a	in middle of a word	= 'u' in 'cup'
aa	in middle of a word	= 'a' in 'ball'
ai	written above the word	= 'a' in 'flat'
au	written above the word	= 'o' in 'mom'
e	written above the word	= 'ay' in 'say'
i	in middle and before a word	= 'i' in 'sick'
ee	in middle and after a word	= 'ee' in 'speech'
oo	written below the word	= 'oo' in 'moon'
u	in middle of a word	= 'u' in 'put'
bh		= 'bh' in 'bhangra'
ch	(non aspirated)	= 'ch' in 'patch'
chh	(aspirated)	= ch in 'choke' (hard sound)
ḍ	with a dot at the bottom	= 'th' in 'the'
ḍh		= ṭ + ḍ
jh		= ch + j
ṇ	with a dot at the bottom	= retroflex 'n'
ṛ		= retroflex 'r'
t		= 't' in 'sit' (soft sound)
ṭ	with a dot at the bottom	= similar to 'th' in 'think' (said very soft and without aspiration)
th	(aspirated)	= 'th' in 'thought'
ṭh	(aspirated t)	= similar to 't' in 'Tom'

Nasal Sounds

ṅ (°)	= as 'n' in 'sing'
ṅ (˘)	= as 'n' in 'bank'

Introduction

By reading Book I, you have mastered Gurmukhi consonant letter sounds and are ready to learn Gurmukhi vowels. You have learned the 40 letters, their shapes and sounds. You know that each Gurmukhi letter has a particular sound that no other letter makes with the exception of 5 letters that are combination letters. For example ਘ makes the sound of ਕ and ਗ, depending on its position in the word. If it is in the beginning, it makes the sound of ਕ as in ਘਰ, if it comes at the end it makes the sound of ਗ as in ਖੰਘ. Similarly, ਙ, ਞ, ਯ, and ਞ are combination letters.

ਙ sounds like ਚ if it appears in the beginning of the word as in ਙਰਨਾ and like ਜ if it is at the end as in ਸਾਙ.

ਞ sounds like ਟ if it appears in the beginning of the word as in ਞਿਡ and like ਡ if it is at the end as in ਞੰਡ.

ਯ sounds like ਤ if it appears in the beginning of the word as in ਯਰਤੀ and like ਦ if it is at the end as in ਸਾਯ.

ਞ sounds like ਪ if it appears in the beginning of the word as in ਞਾਲੂ and like ਬ if it is at the end as in ਖੰਞ.

Except for these exceptions, all other letters have one sound. Similarly, all the nine Gurmukhi vowels represent one and only one sound. So, once you master these nine symbols and you already know the Gurmukhi letters, you are ready to read Gurmukhi. This book will help you to learn Gurmukhi vowels and help develop Punjabi vocabulary with the words. After you finish this book you should practice your reading skills by starting reading easy words and small sentences and going up to heavy reading like *Sakhis* and other story books. By this you will be able to read and build your Gurmukhi reading speed.

—AUTHOR

ਪਾਠ ੧

Paath 1

ਕੰਨਾ



KANNA

Shape : ऽ Reaches to half the length of a letter.

Position : Written after the letter.

Sound : Same as 'a' in car, ball etc.

Examples : ਕ + ਾ + ਕ + ਾ = ਕਾਕਾ kaaka (boy)
 ਚ + ਾ + ਚ + ਾ = ਚਾਚਾ chaacha (uncle)
 ਮ + ਾ + ਮ + ਾ = ਮਾਮਾ maama (Mom's brother)

Exceptions : Kaṅna cannot be used with ਓ & ਏ.

Muharni : ਆ ਸਾ ਹਾ ਕਾ ਖਾ ਗਾ ਘਾ ਙਾ ਚਾ ਛਾ ਜਾ ਝਾ ਵਾ ਟਾ ਠਾ ਡਾ ਢਾ ਣਾ ਤਾ
 ਥਾ ਦਾ ਧਾ ਨਾ ਪਾ ਫਾ ਬਾ ਭਾ ਮਾ ਯਾ ਰਾ ਲਾ ਵਾ ਝਾ ਸ਼ਾ ਖ਼ਾ ਗ਼ਾ ਜ਼ਾ ਫ਼ਾ

Excercise : Modify the Punjabi words written below by adding Kaṅna after each letter. Write the new word on the space provided.

ਪ ਪ	_____	paapa (dad)
ਅ ਜ	_____	aaja (come)
ਦ ਦ	_____	daada (grandpa)
ਤ ਲ	_____	ṭaala (lock)

Read these words. Say them loud. Say some more words that have the sound of Kaṅna in them. To build your vocabulary, learn these words and their meanings.

ਘਰ ਦਾ ਕੰਮ Ghar da Kamm Homework

ਕੰਨੇ ਵਾਲੇ ਕੋਈ 10 ਸ਼ਬਦ ਲਿਖੋ।

Write any 10 words using Kaṁna.

Other Selected Assignment by the Teacher

ਸਿਹਾਰੀ ਿ SIHAAREE

Shape : ਿ Reaches to full length of a letter.

Position : Written before the letter.

Sound : Same as 'i' in hill, 'e' in before etc.

Examples : ਿ + ਏ + ਕ = ਇਕ ik (one)
 ਿ + ਸ + ਰ = ਸਿਰ sir (head)
 ਿ + ਹ + ਰ + ਨ = ਹਿਰਨ hirn (deer)

Exceptions : Sihaaree cannot be used with ਓ & ਅ.

Muharni : ਇ ਸਿ ਹਿ ਕਿ ਖਿ ਗਿ ਘਿ ਙਿ ਚਿ ਛਿ ਜਿ ਝਿ ਵਿ ਟਿ ਠਿ ਡਿ ਢਿ ਣਿ ਤਿ
 ਥਿ ਦਿ ਧਿ ਨਿ ਪਿ ਫਿ ਬਿ ਭਿ ਮਿ ਯਿ ਰਿ ਲਿ ਵਿ ਝਿ ਸ਼ਿ ਖਿ ਗਿ ਜ਼ਿ ਫ਼ਿ

Excercise : Modify the Punjabi words written below by adding Sihaaree before the first letter. Write the new word on the space provided.

ਏਸ	_____	is (this)

ਕਤਾਬ	_____	kitaab (book)

ਬਮਾਰ	_____	bimaar (sick)

ਸ਼ਕਾਰ	_____	shikaar (hunt)

Read these words. Say them loud. Say some more words that have the sound of Sihaaree in them. To build your vocabulary, learn these words and their meanings.

ਹੇਠਾਂ ਲਿਖੇ ਸ਼ਬਦ ਪੜ੍ਹੋ।

Read the words written below.

ਇਸ਼ਨਾਨ

ਇਲਾਜ

ਚਿਚੜ

ਸਿਖ

ਇਨਸਾਨ

ਕਿਸ

ਕਿੱਲਾ

ਬਿਸਤਰਾ

ਪਟਿਆਲਾ

ਲਿਖ

ਦਿਲ

ਫਰਿਸ਼ਤਾ

ਹਿਸਾਬ

ਬਿੱਲਾ

ਕਿਰਪਾਨ

ਉੱਪਰ ਲਿਖੇ ਸ਼ਬਦ ਤਿੰਨ ਵਾਰੀ ਲਿਖੋ।

Write the words written above three times each.

ਘਰ ਦਾ ਕੰਮ Ghar da Kamm Homework

ਸਿਹਾਰੀ ਵਾਲੇ ਕੋਈ 10 ਸ਼ਬਦ ਲਿਖੋ।

Write any 10 words using Sihaaree.

Other Selected Assignment by the Teacher

ਬਿਹਾਰੀ □ੀ BIHAAREE

Shape : ੀ Reaches to full length of a letter.

Position : Written after the letter.

Sound : Same as 'ee' in feet, 'ea' in each, 'y' in Lilly etc.

Examples : ਮ + ੀ + ਲ = ਮੀਲ meel (mile)
 ਮ + ਾ + ਲ + ੀ = ਮਾਲੀ maaly (gardener)
 ਪ + ੀ + ਲ + ੀ = ਪੀਲੀ peely (yellow)
 ਵ + ੀ + ਰ = ਵੀਰ veer (brother)

Exceptions : Bihaaree cannot be used with ਓ & ਅ.

Muharni : ਈ ਸੀ ਹੀ ਕੀ ਖੀ ਗੀ ਘੀ ਙੀ ਚੀ ਛੀ ਜੀ ਝੀ ਵੀ ਟੀ ਠੀ ਡੀ ਢੀ ਣੀ ਤੀ
 ਥੀ ਦੀ ਧੀ ਨੀ ਪੀ ਫੀ ਬੀ ਭੀ ਮੀ ਯੀ ਰੀ ਲੀ ਵੀ ਙੀ ਸ਼ੀ ਖੀ ਗੀ ਜੀ ਡੀ

Excercise : Modify the Punjabi words written below by adding Bihaaree after the last letter. Write the new word on the space provided.

ਖਿੜਕ	_____	khirkee (window)
ਕੀੜ	_____	keeree (ant)
ਬਿਮਾਰ	_____	bimaaree (sickness)
ਸ਼ਿਕਾਰ	_____	shikaaree (hunter)

Read these words. Say them loud. Say some more words that have the sound of Bihaaree in them. To build your vocabulary, learn these words and their meanings.

ਹੇਠਾਂ ਲਿਖੇ ਸ਼ਬਦ ਪੜ੍ਹੋ।

Read the words written below.

ਗਰਮੀ

ਇਮਲੀ

ਵੀਰਵਾਰ

ਰਬੜੀ

ਤੀਰ

ਚਿੜੀ

ਸਿੱਖੀ

ਕੀੜੀ

ਕਲਾਈ

ਤੀਹ

ਬਬਲੀ

ਭਾਰੀ

ਰੱਸੀ

ਗਰਮੀ

ਚਾਬੀ

ਉੱਪਰ ਲਿਖੇ ਸ਼ਬਦ ਤਿੰਨ ਵਾਰੀ ਲਿਖੋ।

Write the words written above three times each.

ਘਰ ਦਾ ਕੰਮ Ghar da Kamm Homework

ਬਿਹਾਰੀ ਵਾਲੇ ਕੋਈ 10 ਸ਼ਬਦ ਲਿਖੋ।

Write any 10 words using Bihaaree.

Other Selected Assignment by the Teacher

ਅੰਕੜ



AUNKAR

Shape : _ Extends to full width of the letter.

Position : Written below the letter.

Sound : Same as 'u' in put.

Examples : ਖ + _ + ਸ਼ = ਖੁਸ਼ khush (happy)
ਫ + _ + ਲ = ਫੁਲ phull (flower)
ਰ + _ + ਖ = ਰੁਖ rukk (tree)

Exceptions : Auṅkaṛ cannot be used with ਅ & ਏ.

Muharni : ਉ ਸੁ ਹੁ ਕੁ ਖੁ ਗੁ ਘੁ ਛੁ ਚੁ ਛੁ ਜੁ ਝੁ ਵੁ ਟੁ ਠੁ ਡੁ ਢੁ ਣੁ ਤੁ
ਬੁ ਦੁ ਧੁ ਨੁ ਪੁ ਫੁ ਬੁ ਭੁ ਮੁ ਯੁ ਰੁ ਲੁ ਵੁ ਝੁ ਸ਼ੁ ਖੁ ਗੁ ਜੁ ਛੁ

Excercise : Modify the Punjabi words written below by adding Auṅkaṛ under the first letter. Write the new word on the space provided.

ਗਲਾਬੀ

gulaabi (pink)

ਝਮਕਾ

jhumka (ear ring)

ਸੁਖਮਨੀ

sukhmani

ਸੁਫਨਾ

sufna (dream)

Read these words. Say them loud. Say some more words that have the sound of Auṅkaṛ in them. To build your vocabulary, learn these words and their meanings.

ਹੇਠਾਂ ਲਿਖੇ ਸ਼ਬਦ ਪੜ੍ਹੋ।

Read the words written below.

ਰੁੱਖ

ਸੁਖ

ਖੁਰਕ

ਮੁੱਲ

ਜੁਗ

ਘੁਣ

ਜੁਰਾਬ

ਪੁਲ

ਮੁਸ਼ਕ

ਉੱਪਰ

ਹੁਣ

ਉਮਰ

ਹੁਕਮ

ਹੁਸ਼ਿਆਰ

ਖੁਸ਼ਕਿਸਮਤ

ਉਪਰ ਲਿਖੇ ਸ਼ਬਦ ਤਿੰਨ ਵਾਰੀ ਲਿਖੋ।

Write the words written above three times each.

ਘਰ ਦਾ ਕੰਮ Ghar da Kamm Homework

ਅੰਕੜ ਵਾਲੇ ਕੋਈ 10 ਸ਼ਬਦ ਲਿਖੋ।

Write any 10 words using Aunkar.

Other Selected Assignment by the Teacher

ਦੁਲੈਂਕੜ



DULAINKAR

Shape : Extends to full width of the letter.

Position : Written below the letter.

Sound : Same as 'oo' in soon.

Examples : ਸ + ਕ + + ਲ = ਸਕੂਲ school
 ਅ + ਾ + ਲ + = ਆਲੂ aaloo (potato)
 ਸ + + ਰ = ਸੂਰ soor (pig)

Exceptions : Dulainkar cannot be used with ਅ & ਏ.

Muharni : ਉ ਸੂ ਹੂ ਕੂ ਖੂ ਗੂ ਘੂ ਙੂ ਚੂ ਛੂ ਜੂ ਝੂ ਞੂ ਟੂ ਠੂ ਡੂ ਢੂ ਟੂ ਠੂ ਡੂ ਢੂ ਟੂ ਠੂ ਡੂ ਢੂ
 ਥੂ ਦੂ ਪੂ ਨੂ ਪੂ ਫੂ ਬੂ ਭੂ ਮੂ ਯੂ ਰੂ ਲੂ ਵੂ ਝੂ ਸ਼ੂ ਖੂ ਗੂ ਜੂ ਛੂ

Excercise : Modify the Punjabi words written below by adding Dulainkar under the first letter. Write the new word on the space provided.

ਬਟ	<hr/> <hr/> <hr/>	boot (shoe)
ਕੜਾ	<hr/> <hr/> <hr/>	kooṛa (garbage)
ਪਰੀ	<hr/> <hr/> <hr/>	poori (fried bread)
ਸਰਜ	<hr/> <hr/> <hr/>	sooraj (sun)

Read these words. Say them loud. Say some more words that have the sound of Dulainkar in them. To build your vocabulary, learn these words and their meanings.

ਹੇਠਾਂ ਲਿਖੇ ਸ਼ਬਦ ਪੜ੍ਹੋ।

Read the words written below.

ਪੂੜ

ਚੂਹਾ

ਊਠ

ਕੂੜਾ

ਖਰਬੂਜਾ

ਇਗਲੂ

ਉਲੂ

ਕਾਜੂ

ਤਰਬੂਜ

ਚੂਹੀ

ਬੁਹਾ

ਕਤੂਰਾ

ਝੂਠ

ਝੂਠਾ

ਝੂਠੀ

ਉਪਰ ਲਿਖੇ ਸ਼ਬਦ ਤਿੰਨ ਵਾਰੀ ਲਿਖੋ।

Write the words written above three times each.

ਘਰ ਦਾ ਕੰਮ Ghar da Kamm Homework

ਦੁਲੈਂਕੜ ਵਾਲੇ ਕੋਈ 10 ਸ਼ਬਦ ਲਿਖੋ।

Write any 10 words using Dulainkar.

Other Selected Assignment by the Teacher

ਪਾਠ ੬ Paath 6

ਲਾਵਾਂ □ LAAVAAN

Shape : ◌ Extends diagonally to full width of the letter.

Position : Written above the letter.

Sound : Same as 'a' in baby, 'ai' in fail etc.

Examples : ਕ + ◌ + ਕ = ਕੇਕ cake
 ਜ + ◌ + ਲ = ਜੇਲ jail
 ਪ + ਲ + ◌ + ਟ = ਪਲੇਟ plate

Exceptions : Laavaan cannot be used with ਓ & ਅ.

Muharni : ਏ ਸੇ ਹੇ ਕੇ ਖੇ ਗੇ ਘੇ ਙੇ ਚੇ ਛੇ ਜੇ ਝੇ ਵੇ ਟੇ ਠੇ ਡੇ ਢੇ ਣੇ ਤੇ
 ਥੇ ਦੇ ਧੇ ਨੇ ਪੇ ਫੇ ਬੇ ਭੇ ਮੇ ਯੇ ਰੇ ਲੇ ਵੇ ਝੇ ਸ਼ੇ ਖੇ ਗੇ ਜੇ ਫੇ

Excercise : Modify the Punjabi words written below by adding Laavaan above the first letter. Write the new word on the space provided.

ਕਸ	_____	Kes (sounds like 'case')=hair
ਵਲ	_____	Vel (sounds like vail)=vine
ਲਟ	_____	late (late)
ਕਲਾ	_____	kela (banana)

Read these words. Say them loud. Say some more words that have the sound of Laavaan in them. To build your vocabulary, learn these words and their meanings.

ਹੇਠਾਂ ਲਿਖੇ ਸ਼ਬਦ ਪੜ੍ਹੋ।

Read the words written below.

ਤੇਰਾ

ਜੇਲ

ਲੇਲਾ

ਖੇਡ

ਸੇਬ

ਖੇਡਣਾ

ਮੇਖ

ਸ਼ੇਖ

ਸ਼ੇਰ

ਰੇਤ

ਬੇਲੀ

ਬੇਰ

ਵੇਲ

ਦੇਖ

ਭੇਤ

ਉੱਪਰ ਲਿਖੇ ਸ਼ਬਦ ਤਿੰਨ ਵਾਰੀ ਲਿਖੋ।

Write the words written above three times each.

ਘਰ ਦਾ ਕੰਮ Ghar da Kamm Homework

ਲਾਵਾਂ ਵਾਲੇ ਕੋਈ 10 ਸ਼ਬਦ ਲਿਖੋ।

Write any 10 words using Laavaan.

Other Selected Assignment by the Teacher

ਦੋਲਾਵਾਂ



DOLAAVAAN

Shape : ^ˆ Extends diagonally to full width of the letter.

Position : Written above the letter.

Sound : Same as 'a' in cat, 'ai' in said etc.

Examples : ਪ + ^ˆ + ਨ = ਪੈਨ pen
 ਚ + ^ˆ + ਕ = ਚੈਕ check
 ਪ + ^ˆ + ਰ = ਪੈਰ pair (feet)

Exceptions : Dolaavaan cannot be used with ਓ & ਏ.

Muharni : ਐ ਸੈ ਹੈ ਕੈ ਖੈ ਗੈ ਘੈ ਙੈ ਚੈ ਛੈ ਜੈ ਝੈ ਵੈ ਟੈ ਠੈ ਡੈ ਢੈ ਟੈ ਤੈ
 ਥੈ ਦੈ ਧੈ ਨੈ ਪੈ ਫੈ ਬੈ ਭੈ ਮੈ ਯੈ ਰੈ ਲੈ ਵੈ ਝੈ ਸ਼ੈ ਖ਼ੈ ਗ਼ੈ ਜ਼ੈ ਫ਼ੈ

Excercise : Modify the Punjabi words written below by adding Dolaavaan above the first letter. Write the new word on the space provided.

ਥਲਾ	_____	thaila (bag)

ਵਰੀ	_____	vairi (sounds like very)=enemy

ਬਲ	_____	bail (ox)

ਹਰਾਨ	_____	hairaan (surprised)

Read these words. Say them loud. Say some more words that have the sound of Dolaavaan in them. To build your vocabulary, learn these words and their meanings.

ਹੇਠਾਂ ਲਿਖੇ ਸ਼ਬਦ ਪੜ੍ਹੋ।

Read the words written below.

ਹੈ	ਲੈ	ਵੈਰ	ਪੈਸਾ	ਖੈਰ	ਸੈਰ
ਲੈਲਾ	ਪੈਰ	ਪੈਲੀ	ਮੈਲ	ਭੈੜਾ	ਮੈਲਾ
ਵੈਰੀ	ਭੈਣ	ਐਤਵਾਰ	ਐਨਕ	ਪੈਸਾ	ਗੈਰ

ਉੱਪਰ ਲਿਖੇ ਸ਼ਬਦ ਤਿੰਨ ਵਾਰੀ ਲਿਖੋ।

Write the words written above three times each.

ਘਰ ਦਾ ਕੰਮ Ghar da Kamm Homework

ਦੋਲਾਵਾਂ ਵਾਲੇ ਕੋਈ 10 ਸ਼ਬਦ ਲਿਖੋ।

Write any 10 words using Dolaavaan.

Other Selected Assignment by the Teacher

ਪਾਠ ੮ Paath 8

ਹੋੜਾ □ HORA

Shape : ◌ Extends to full width of the letter.

Position : Written above the letter.

Sound : Same as 'o' in cone.

Examples : ਮ + ◌ + ਰ = ਮੋਰ mor (sounds like more)=peacock
 ਕ + ◌ + ਟ = ਕੋਟ coat
 ਫ + ◌ + ਨ = ਫੋਨ phone

Exceptions : Hora cannot be used with ਅ & ਏ.

Muharni : ਓ ਸੋ ਹੋ ਕੋ ਖੋ ਗੋ ਘੋ ਙੋ ਚੋ ਛੋ ਜੋ ਝੋ ਵੋ ਟੋ ਠੋ ਡੋ ਢੋ ਣੋ ਤੋ
 ਥੋ ਦੋ ਧੋ ਨੋ ਪੋ ਫੋ ਬੋ ਭੋ ਮੋ ਯੋ ਰੋ ਲੋ ਵੋ ਝੋ ਸ਼ੋ ਖੋ ਗੋ ਜੋ ਫੋ

Excercise : Modify the Punjabi words written below by adding Hora above the first letter. Write the new word on the space provided.

ਥੜਾ	_____	thora (less)

ਕਹਰਾ	_____	kohra (frost)

ਬਲਾ	_____	bola (deaf)

ਸਮਵਾਰ	_____	Somvaar (monday)

Read these words. Say them loud. Say some more words that have the sound of Hora in them. To build your vocabulary, learn these words and their meanings.

ਹੇਠਾਂ ਲਿਖੇ ਸ਼ਬਦ ਪੜ੍ਹੋ।

Read the words written below.

ਲੋ

ਖੋਤਾ

ਪੋਤਾ

ਕੋਲੇ

ਮੋਰ

ਬੋਹਰ

ਦੋ

ਗੋਡਾ

ਘੋੜਾ

ਤੋਰ

ਗੋਲ

ਭੋਰਾ

ਰੋਣਾ

ਧੋਣਾ

ਚੋਰ

ਉਪਰ ਲਿਖੇ ਸ਼ਬਦ ਤਿੰਨ ਵਾਰੀ ਲਿਖੋ।

Write the words written above three times each.

ਘਰ ਦਾ ਕੰਮ Ghar da Kamm Homework

ਹੋੜੇ ਵਾਲੇ ਕੋਈ 10 ਸ਼ਬਦ ਲਿਖੋ।

Write any 10 words using Hoṛa.

Other Selected Assignment by the Teacher

ਪਾਠ ੯ Paath 9

ਕਨੌੜਾ □ KANAURA

Shape : ੌ Extends to full width of the letter.

Position : Written above the letter.

Sound : Same as 'o' in mom.

Examples : ਕ + ੌ + ਰ = ਕੌਰ kaur (princess)
 ਫ + ੌ + ਜ = ਫੌਜ fauj (army)
 ਫ + ੌ + ਰ + ਨ = ਫੌਰਨ fauran (immediately)

Exceptions : Kanaura cannot be used with ਓ & ਏ.

Muharni : ਐ ਸੌ ਹੌ ਕੌ ਖੌ ਗੌ ਘੌ ਙੌ ਚੌ ਛੌ ਜੌ ਝੌ ਵੌ ਟੌ ਠੌ ਡੌ ਢੌ ਣੌ ਤੌ
 ਥੌ ਦੌ ਧੌ ਨੌ ਪੌ ਫੌ ਬੌ ਭੌ ਮੌ ਯੌ ਰੌ ਲੌ ਵੌ ਝੌ ਸ਼ੌ ਖੌ ਗੌ ਜ਼ੌ ਛੌ

Excercise : Modify the Punjabi words written below by adding Kanaura above the first letter. Write the new word on the space provided.

ਸ	_____	sau (hundred)
ਕੜਾ	_____	kaura (bitter)
ਪੜੀ	_____	pauri (ladder)
ਫਜੀ	_____	fauji (soldier)

Read these words. Say them loud. Say some more words that have the sound of Kanaura in them. To build your vocabulary, learn these words and their meanings.

ਹੇਠਾਂ ਲਿਖੇ ਸ਼ਬਦ ਪੜ੍ਹੋ।

Read the words written below.

ਰੱਲਾ

ਸੱਖਾ

ਪੌਦਾ

ਨੌਕਰ

ਨੌਕਰਾਣੀ

ਹਥੌੜਾ

ਨੌਕਰੀ

ਔਖਾ

ਧੌਣ

ਔਕੜ

ਚੌੜਾ

ਸੌੜਾ

ਦੌੜ

ਚੌੜੀ

ਔਰਤ

ਉਪਰ ਲਿਖੇ ਸ਼ਬਦ ਤਿੰਨ ਵਾਰੀ ਲਿਖੋ।

Write the words written above three times each.

ਘਰ ਦਾ ਕੰਮ Ghar da Kamm Homework

ਕਨੌੜੇ ਵਾਲੇ ਕੋਈ 10 ਸ਼ਬਦ ਲਿਖੋ।

Write any 10 words using Kanaurā.

Other Selected Assignment by the Teacher

ਮਾਤਰਾ ਟੈਸਟ

ਮਾਤਰਾ ਦੇ ਨਾਂ ਤੋਂ ਮਾਤਰਾ ਦੇ ਚਿੰਨ੍ਹ ਤੱਕ ਇਕ ਲਕੀਰ ਖਿੱਚੋ।

0 0 ਲਾਵਾਂ

0 0 ਦੋਲਾਵਾਂ

0 0 ਬਿਹਾਰੀ

0 0 ਔਂਕੜ

0 0 ਦੁਲੈਂਕੜ

0 0 ਕੰਨਾ

0 0 ਸਿਹਾਰੀ

0 0 ਹੋੜਾ

0 0 ਕਨੌੜਾ

ਉਚਾਰਣ ਬਦਲਣ ਵਾਲੇ ਛੇ ਚਿੰਨ੍ਹ

THE SIX SOUND MODIFIERS

In Gurmukhi script, there are six symbols that when used in conjunction with certain consonants and matras, modify those sounds.

ਛੋਟਾ ਹਾਹਾ Chhota Haaha □. This symbol literally means short 'h' and it is used to add a partial 'h' sound (emphasis) in some words e.g. whale is written as ਵੇਲ and the 'h' is sounded softly.

ਛੋਟਾ ਰਾਰਾ Chhota Raara □. This symbol literally means short 'r' and it is used to add a brief 'r' sound in some words e.g. Christmas is written as ਕ੍ਰਿਸਮਸ and the 'r' is sounded briefly.

ਛੋਟਾ ਵੱਵਾ Chhota Vavva □. This symbol literally means short 'v' and it is used to add a partial 'v' sound in some words e.g. svarg (heaven) is written as ਸ੍ਵਰਗ and the 'v' is sounded briefly.

ਅੱਧਕ Aḍḍhak □. This symbol is used to stress the sound of the consonant on which it is added just like double consonants are used in English to stress the sound of a consonant e.g. Lilly would be written as ਲਿੱਲੀ and second 'l' is stressed. Without the Aḍḍhak, Lilly would sound as Lily, without any stress on 'l'.

ਟਿੱਪੀ Tippi □. This symbol is used to add a partial nasal sound to words e.g. 'm' in limp—ਲਿੰਪ. Tippi is used with Mukta words, Auñkaṛ, Dulaiñkaṛ and Sihaari.

ਬਿੰਦੀ Bindi □. This symbol is used to add a partial nasal sound to words e.g. 'n' in candy—ਕੈਂਡੀ. Bindi is used with all the other Matras.

ਛੋਟਾ ਹਾਹਾ ਚ ਚ ਚ CHHOTA HAAHA

Shape : ਚ

Position : Written below the letter.

Sound : Adds a brief 'h' sound to the word.

Examples : ਕਿ + ਲ + ਾ + ਚ = ਕਿਲਾ ਚ kilaah (castle)
ਗ + ਲ + ਚ = ਗਲ ਚ galh (cheek)

Excercise : Read the words written below. Then add Chhota Haaha ਚ and read again.

ਪੜ _____ ਪੜ ਚ (read)

ਪੜਾਈ _____ ਪੜਾਈ ਚ (reading)

ਛੋਟਾ ਰਾਰਾ □ CHHOTA RAARA

Shape : □

Position : Written below the letter.

Sound : Adds a brief 'r' sound to the word.

Examples : ਪ + ੂ + ਭ = ਪ੍ਰਭ prabh (God)
 ਅੰ + ਮਿ + ੂ + ਤ = ਅੰਮ੍ਰਿਤ amrit (nectar of immortality)

Excercise : Read the words written below. Then add Chhota Raara □ and read again.

ਪਿਥਵੀ	_____	prithvi (earth)

ਪ੍ਰੋਫੈਸਰ	_____	professor

ਛੋਟਾ ਵੱਵਾ



CHHOTA VAVVA

Shape :

Position : Written below the letter.

Sound : Adds a brief 'v' sound to the word.

Examples : ਸ + ਵ + ਰਗ = ਸੁਰਗ swarg (heaven)
 ਸੈ + ਵ + ਅਭਿਮਾਨ = ਸੁੈ-ਅਭਿਮਾਨ swai-abhimaan (self-confidence)

Excercise : Read the words written below. Then add Chhota Vavva and read again.


ਸਾਮੀ _____ swaami (master)


ਤ _____ tva (Your, pertains to God)

Chhota Vavva is rarely used in modern Punjabi, but is frequently used in Gurbani.

ਪਾਠ ੧੪

Paath 14

ਅੱਧਕ  ADDHAK


Shape :  Crescent moon.

Position : Written above and between two letters.

Sound : Stresses the sound of the letter that follows it in the word.



Examples : ਕ + ੱ + ਪ = ਕੱਪ cup (cup)
ਅ + ੱ + ਗ = ਅੱਗ agg (fire)

Used with : Matras or without any Matra.

Excercise : Read the words written below. Then add Addhak  and read again.

ਸਪ	<hr/>	sapp (snake)
ਬਿਲੀ	<hr/>	billy (cat)

ਟਿੱਪੀ TIPPI

- Shape :  Inverted crescent moon.
- Position : Written above and between two letters.
- Sound : Adds a nasal sound to the word. Sounds the same as 'm' in limp, or 'n' in link.
- Examples : ਫਿ + ਲ + ੱ + ਕ + ਨ = ਲਿੰਕਨ Lincoln
ਅ + ੱ + ਗ + ੁ + ਰ = ਅੰਗੂਰ aṅgoor (grapes)
- Used with : Auṅkar, Dulaiṅkar, Sihaaree and in words without any Matra.
- Exceptions : Tippi cannot be used with Kaṅna, Hoṛa, Knaurā, Bihaaree, Laavaaṅ and Dolaavaaṅ.
- Excercise : Read the words written below. Then add Tippi  and read again.

ਇਡੀਆ

India

ਪਿੰਡ

piṅd (village)


ਸਿੰਘ

Singh

ਪਾਠ ੧੬

Paath 16

ਬਿੰਦੀ BĪNDI

Shape :  A dot.

Position : Written on or next to a Matra and above the letter.

Sound : Adds a nasal sound to the word. Sounds the same as 'm' in lamp, or 'n' in candy.

Examples : ਕ + ਾ + ੱ = ਕਾਂ kaañ (crow)
ਗ + ਾ + ੱ + ਧ + ੀ = ਗਾਂਧੀ Gañdhi

Used with : Kañna, Hoṛa, Kanaṛa, Bihaaree, Laavaañ and Dolaavaañ.

Exceptions : Biñdi cannot be used with Auñkaṛ, Dulainkaṛ and Sihaaree and in words without any Matra.

Excercise : Read the words written below. Then add Biñdi  and read again.

ਪਲਕਾ 

 palkaañ (eyelashes)

ਔਂਕੜ  Auñkaṛ

ਸੰਖੇਪ ਜਾਣਕਾਰੀ SUMMARY

There are nine vowel symbols in Gurmukhi script. They are called as Lagaan Matra. These are :

	<i>Symbol</i>	<i>Name</i>	<i>Example</i>
1.	ੜ	Kaṁna	a in car
2.	ਫ	Sihaaree	i in hill
3.	ਫ਼	Bihaaree	ee in see
4.	ੁ	Auṁkaṛ	u in pull
5.	ੂ	Dulainkaṛ	oo in school
6.	ਐ	Laavaaṁ	ai in snail
7.	ਓ	Dolaavaaṁ	a in dad
8.	ੌ	Hoṛa	o in hope
9.	ੌ	Kanaura	o in mom

The words in which letters are joined without any Matra are called as Mukta words. Mukta means without or empty. For instance, Cup is a mukta word.

There are six sound modifiers. These are :

1. Chhota Raara : ੜ. Adds partial 'r' sound to the word.
2. Chhota Haaha : ੜ. Adds soft 'h' sound to the word.
3. Chhota Vavva : ੜ. Adds partial 'v' sound to the word.
4. Aḍḍhak : ੜ. Stresses the following consonant.
5. Tippī : ੜ. Adds a nasal sound to the word. Can be used with or without Matra.
6. Biṁḍi : ੜ. Adds a nasal sound to the word. Biṁḍi is always used along with a Matra.

ਫਾਈਨਲ ਟੈਸਟ FINAL TEST

Fill in the dot to mark your answer.

1. Kaṁna sounds the same as
 - a in cat
 - a in car
 - a in lake

2. Sihaaree sounds the same as
 - i in ink
 - e in egg
 - ee in feel

3. Bihaaree sounds the same as
 - ee in see
 - a in safe
 - u in put

4. Laavaaṁ sounds the same as
 - a in hat
 - a in cake
 - e in eat

5. Dolaavaaṁ sounds the same as
 - a in bad
 - o in hat
 - i in hill

6. Hoṛa sounds the same as
 - o in mom
 - u in pull
 - o in old

7. Kanaura sounds the same as
 - a in hand
 - o in hold
 - o in mom

8. Auñkaṛ sounds the same as

- ui in suit
- u in put
- oo in soon

9. Dulaiñkaṛ sounds the same as

- u in fun
- oo in moon
- i in hit

ਸ਼ਬਦ ਭੰਡਾਰ VOCABULARY

ਹਫ਼ਤੇ ਦੇ ਦਿਨ	Hafte de din	Days of the week
1. ਸੋਮਵਾਰ	Somvaar	Monday
2. ਮੰਗਲਵਾਰ	Maṅgalvaar	Tuesday
3. ਬੁੱਧਵਾਰ	Buḍhvaar	Wednesday
4. ਵੀਰਵਾਰ	Veervaar	Thursday
5. ਸ਼ੁੱਕਰਵਾਰ	Shukkarvaar	Friday
6. ਸ਼ਨਿਚਰਵਾਰ	Shanicharvaar	Saturday
7. ਐਤਵਾਰ	Aiṭvaar	Sunday

ਮਹੀਨਿਆਂ ਦੇ ਨਾਂ	Maheeniaañ de naañ	Months of the year
1. ਜਨਵਰੀ	Janvary	January
2. ਫ਼ਰਵਰੀ	Farvary	February
3. ਮਾਰਚ	March	March
4. ਅਪਰੈਲ	Aprail	April
5. ਮਈ	Mae	May
6. ਜੂਨ	Joon	June
7. ਜੁਲਾਈ	July	July
8. ਅਗਸਤ	Agasṭ	August
9. ਸਤੰਬਰ	Saṭambar	September
10. ਅਕਤੂਬਰ	Acṭoobar	October
11. ਨਵੰਬਰ	Navambar	November
12. ਦਸੰਬਰ	Ḍasambar	December

ਰਿਸ਼ਤੇ	Rishte	Relations
1. ਪਰਿਵਾਰ	parivaar	family
2. ਮਾਂ	maan	mother
3. ਬਾਪ	baap	father
4. ਭੈਣ	bhain	sister
5. ਜੀਜਾ	jeeja	sister's husband
6. ਭਰਾ	bhra	brother
7. ਭਾਬੀ	bhaabi	brother's wife
8. ਬੇਟਾ/ਪੁੱਤਰ	betaa/puttar	son
9. ਬੇਟੀ/ਧੀ	bety/ti	daughter
10. ਦਾਦਾ	daada	paternal grandpa
11. ਦਾਦੀ	daadi	paternal grandma
12. ਨਾਨਾ	naana	maternal grandpa
13. ਨਾਨੀ	naany	maternal grandma
14. ਚਾਚਾ	chaacha	father's younger brother
15. ਚਾਚੀ	chaachi	chaacha's wife
16. ਤਾਇਆ	taaiaa	father's elder brother
17. ਤਾਈ	taae	taaiaa's wife
18. ਮਾਮਾ	maama	mother's brother
19. ਮਾਮੀ	maamy	maama's wife
20. ਭੂਆ	bhooaa	father's sister
21. ਫੁੱਫੜ	phupphar	bhooaa's husband
22. ਭਣੇਵਾਂ	bhanevaan	sister's son
23. ਭਣੇਵੀਂ	bhaneveen	sister's daughter
24. ਸਾਲਾ	saala	wife's brother
25. ਸਾਲੀ	saali	wife's sister
26. ਪੋਤਰਾ	potra	son's son
27. ਪੋਤਰੀ	potri	son's daughter
28. ਦੋਹਤਰਾ	dohtra	daughter's son
29. ਦੋਹਤਰੀ	dohtri	daughter's daughter

ਖਾਣੇ	Khaane	Foods
1. ਰੋਟੀ	roti	plain bread
2. ਫੁਲਕਾ	phulka	unleavened bread
3. ਪਰੌਂਠਾ	parauntha	leavened butter bread
4. ਪੂਰੀ	poori	deep fried bread
5. ਨਾਨ	naan	oven baked bread
6. ਦਾਲ	ḍaal	lentil
7. ਸਬਜ਼ੀ	sabzi	vegetable
8. ਪਨੀਰ	paneer	cheese
9. ਮਟਰ	matar	peas
10. ਛੌਲੇ	chholay	garbanzo
11. ਰਾਜ ਮਾਂਹ	raaj maañh	kidney beans
12. ਗੋਭੀ	gobhi	cauliflower
13. ਬੰਦ ਗੋਭੀ	bañḍ gobhi	cabbage
14. ਤੌਰੀਆਂ	ṭoriaañ	zucchini
15. ਸਾਗ	saag	mustard
16. ਪਾਲਕ	paalak	spinach
17. ਗੰਢਾ/ਪਿਆਜ਼	gañdha/piaaz	onion
18. ਥੌਮ/ਲਸਣ	ṭhoam/lasañ	garlic
19. ਅਦਰਕ	aḍrak	ginger
20. ਟਮਾਟਰ	tamaatar	tomato
21. ਖੀਰਾ	kheera	cucumber
22. ਮੂਲੀ	mooli	radish
23. ਆਲੂ	aaloo	potato
24. ਚਿਕਨ	chicken	chicken
25. ਰੈਤਾ	raiṭa	yoghurt with condiments
26. ਖੀਰ	kheer	milk-rice
27. ਪੁਲਾਓ	pulaaο	rice cooked with vegetables
28. ਸੇਵੀਆਂ	seviaañ	vermicelli
29. ਬਰਫੀ	barfi	sweets made with milk
30. ਲੱਡੂ	laddoo	sweets made with vesañ
31. ਜਲੇਬੀ	jalebi	spiral shaped sweets

ਫਲ	Phal	Fruit
1. ਅੰਬ	amb	mango
2. ਅਮਰੂਦ	amrood	guava
3. ਅੰਗੂਰ	aṅgoor	grapes
4. ਆੜੂ	aaroo	peach
5. ਸੰਤਰਾ	saṅtra	orange
6. ਸੇਬ	seb	apple
7. ਕੇਲਾ	kela	banana
8. ਖੁਰਮਾਨੀ	<u>khurmaani</u>	apricot
9. ਤਰਬੂਜ	tarbooz	watermelon
10. ਖਰਬੂਜਾ	<u>kharbooja</u>	melon
11. ਚੈਰੀ	cherry	cherry
12. ਸਟ੍ਰਾਬੈਰੀ	strawberry	strawberry

ਖਾਜਾ	Khaaja	Nuts/Dry Fruit
1. ਅਖਰੋਟ	<u>akhroat</u>	walnuts
2. ਕਾਜੂ	kaajoo	cashew
3. ਬਦਾਮ	baḍaam	almonds
4. ਨਿਓਜ਼ੇ	niozay	pine-nuts
5. ਕਿਸਮਿਸ਼	kishmish	raisins
6. ਖਜੂਰ	<u>khajoor</u>	dates

ਮੌਸਮ	Mausam	Seasons
1. ਸਰਦੀ	sarḍee	winter
2. ਗਰਮੀ	garmee	summer
3. ਬਸੰਤ	basanṭ	spring
4. ਪਤਝੜ	paṭjhaṛ	autumn
5. ਮੀਂਹ	meenh	rain
6. ਹਨੇਰੀ	hanery	storm
7. ਬਰਫ	baraf	snow

ਕੁਦਰਤ	Kudrat	Nature
1. ਅਸਮਾਨ	asmaan	sky
2. ਬੱਦਲ	baḍḍall	clouds
3. ਸੂਰਜ	sooraj	sun
4. ਚੰਨ	chañn	moon
5. ਤਾਰੇ	taare	stars
6. ਧਰਤੀ	dharṭee	earth
7. ਪਹਾੜ	pahaar	mountains
8. ਪਹਾੜੀ	pahaaree	hill
9. ਹਵਾ	hava	air/wind
10. ਟੋਭਾ	tobha	pond
11. ਨਦੀ	naḍee	lake
12. ਦਰਿਆ	ḍaria	river
13. ਸਮੁੰਦਰ	samuñḍar	ocean
14. ਧੂੜ	ḍhoor	dust
15. ਰੋੜਾ	roṛa	stone
16. ਧੁੱਪ	ḍhupp	sunshine
17. ਛਾਂ	chhaañ	shade

ਵਕਤ	Vaqt	Time
1. ਦਿਨ	ḍin	day
2. ਰਾਤ	raat	night
3. ਦੁਪਹਿਰ	ḍupaihar	noon
4. ਸ਼ਾਮ	shaam	evening
5. ਸਵੇਰ	saver	morning
6. ਪਲ	pal	moment
7. ਸਕਿੰਟ	skiñt	second
8. ਮਿੰਟ	miñt	minute

ਵਕਤ	Vaqt	Time
9. ਘੰਟਾ	ghaṅta	hour
10. ਹਫ਼ਤਾ	hafta	week
11. ਹਫ਼ਤਾਵਾਰ	haftavaar	weekly
12. ਮਹੀਨਾ	maheena	month
13. ਮਹੀਨਾਵਾਰ	maheenavaar	monthly
14. ਸਾਲ	saal	year
15. ਸਾਲਾਨਾ	saalaana	yearly
16. ਜੁੱਗ	jugg	era
17. ਡੇਢ	dedh	half past one
18. ਢਾਈ	dhaaee	half past two
19. ਸਾਢੇ	saadhe	half past

Ginṭy ਗਿਣਤੀ	Counting	Ginṭy ਗਿਣਤੀ	Counting
1. ਇਕ	ik	15. ਪੰਦਰਾਂ	pañdraañ
2. ਦੋ	do	16. ਸੋਲਾਂ	solaañ
3. ਤਿੰਨ	tin	17. ਸਤਾਰਾਂ	sataaraañ
4. ਚਾਰ	chaar	18. ਅਠਾਰਾਂ	athaaraañ
5. ਪੰਜ	pañj	19. ਉੱਨੀ	unnee
6. ਛੇ	chhe	20. ਵੀਹ	veeh
7. ਸੱਤ	satt	21. ਇੱਕੀ	ikky
8. ਅੱਠ	atth	22. ਬਾਈ	baaee
9. ਨੌਂ	naun	23. ਤੇਈ	ṭayee
10. ਦਸ	das	24. ਚੌਵੀ	chauvy
11. ਗਿਆਰਾਂ	giaaraañ	25. ਪੱਚੀ	pachchy
12. ਬਾਰਾਂ	baaraañ	26. ਛੱਬੀ	chhabby
13. ਤੇਰਾਂ	teraañ	27. ਸਤਾਈ	saṭaaee
14. ਚੌਦਾਂ	chauḍaañ	28. ਅਠਾਈ	athaaee

Ginty	ਗਿਣਤੀ	Counting	Ginty	ਗਿਣਤੀ	Counting
29.	ਉਣੱਤੀ	uṇaṭṭy	56.	ਛਪੰਜਾ	chhapaṅja
30.	ਤੀਹ	ṭeeh	57.	ਸਤਵੰਜਾ	satvaṅja
31.	ਇਕੱਤੀ	ikaṭṭy	58.	ਅਠਵੰਜਾ	athvaṅja
32.	ਬੱਤੀ	battṭy	59.	ਉਣਾਹਠ	uṇaahath
33.	ਤੇਤੀ	ṭety	60.	ਸੱਠ	sathh
34.	ਚੌਂਤੀ	chaunṭy	61.	ਇਕਾਹਠ	ikaahath
35.	ਪੈਂਤੀ	painṭy	62.	ਬਾਹਠ	baahath
36.	ਛੱਤੀ	chattṭy	63.	ਤ੍ਰੇਹਠ	trehath
37.	ਸੈਂਤੀ	sainṭy	64.	ਚੌਂਹਠ	chaunhath
38.	ਅਠੱਤੀ	athattṭy	65.	ਪੈਂਹਠ	painhth
39.	ਉਨਤਾਲੀ	unṭaaly	66.	ਛਿਆਹਠ	chhiaahth
40.	ਚਾਲੀ	chaaly	67.	ਸਤਾਹਠ	sataahath
41.	ਇਕਤਾਲੀ	ikṭaaly	68.	ਅਠਾਹਠ	athaahath
42.	ਬਤਾਲੀ	bataaly	69.	ਉਣ੍ਹੱਤਰ	uṇhaṭṭar
43.	ਤਰਤਾਲੀ	ṭartaaly	70.	ਸੱਤਰ	saṭṭar
44.	ਚੁਤਾਲੀ	chuṭaaly	71.	ਇਕਹੱਤਰ	ik-haṭṭar
45.	ਪੰਜਤਾਲੀ	pañṭaaly	72.	ਬਹੱਤਰ	bahaṭṭar
46.	ਛਤਾਲੀ	chhaṭaaly	73.	ਤਿਹੱਤਰ	tihattar
47.	ਸੰਤਾਲੀ	saṅṭaaly	74.	ਚੁਹੱਤਰ	chuhattar
48.	ਅਠਤਾਲੀ	athṭaaly	75.	ਪੰਝੱਤਰ	pañjhattar
49.	ਉਣੰਜਾ	uṇaṅja	76.	ਛਿਹੱਤਰ	chhihattar
50.	ਪੰਜਾਹ	pañjaah	77.	ਸਤੱਤਰ	saṭattar
51.	ਇਕਵੰਜਾ	ikvaṅja	78.	ਅਠੱਤਰ	athattar
52.	ਬਵੰਜਾ	bavaṅja	79.	ਉਣਾਸੀ	uṇaasee
53.	ਤਿਰਵੰਜਾ	tirvaṅja	80.	ਅੱਸੀ	asee
54.	ਚੁਰੰਜਾ	churaṅja	81.	ਇਕਾਸੀ	ikaasy
55.	ਪਚਵੰਜਾ	pachvaṅja	82.	ਬਿਆਸੀ	biaasy

Gınty	ਗਿਣਤੀ	Counting	Gınty	ਗਿਣਤੀ	Counting
83.	ਤਿਰਾਸੀ	tiraasy	92.	ਬਾਨਵੇਂ	baanven
84.	ਚੌਰਾਸੀ	chauraasy	93.	ਤਿਰਾਨਵੇਂ	tiraanven
85.	ਪੰਜਾਸੀ	pañjaasy	94.	ਚੌਰਾਨਵੇਂ	chauraanven
86.	ਛਿਆਸੀ	chhiaasy	95.	ਪਚਾਨਵੇਂ	pachaanven
87.	ਸੱਤਾਸੀ	saṭṭaasy	96.	ਛਿਆਨਵੇਂ	chiaanven
88.	ਅੱਠਾਸੀ	atthaasy	97.	ਸੱਤਾਨਵੇਂ	saṭṭaanven
89.	ਉਣਾਨਵੇਂ	uṇaanven	98.	ਅੱਠਾਨਵੇਂ	atthaanven
90.	ਨੱਬੇ	nabbe	99.	ਨੜਿੰਨਵੇਂ	naṛhiṇven
91.	ਇਕਾਨਵੇਂ	ikaanven	100.	ਸੌ	sau

LET US LEARN GURMUKHI

[AN EASY PRIMER FOR GURMUKHI LEARNING]

BOOK III



SUN

ਹਿ

ਸੁ

ਰ

ਨ

DEER



ਜ

ਟੈ

COCK

ਕੁ

ਕ

ੜ



TAXI

ਸੀ



Compiled by

Shamsher Singh Puri

LET US LEARN GURMUKHI

ਆਓ ਗੁਰਮੁਖੀ ਪੜ੍ਹੀਏ

[AN EASY PRIMER FOR GURMUKHI LEARNING]

BOOK III

READING ACTIVITY

ਪੜ੍ਹਨਾ

Compiled by

SHAMSHER SINGH PURI



Singh Brothers

Amritsar

LET US LEARN GURMUKHI - BOOK III

[An Easy Primer for Gurmukhi Learning]

Compiled by

SHAMSHER SINGH PURI

President

ACADEMY OF SIKH STUDIES INC.

5235 STERLING TRACE CT.

LILBURN, GA. 30047

ISBN 81-7205-302-9

First Edition : January 2004

Reprint :

March 2010

Price : Rs. 95-00

Publishers :

Singh Brothers

•
Bazar Mai Sewan, Amritsar - 143 006

•
S.C.O. 223-24, City Centre, Amritsar - 143 001

E-mail : singhbro@vsnl.com

Website : www.singhbrothers.com

Printers :

PRINTWELL, 146, INDUSTRIAL FOCAL POINT, AMRITSAR.

Contents

— Introduction	5
• ਆਓ ਗੁਰਮੁਖੀ ਪੜ੍ਹੀਏ	7-11
• ਮੇਰਾ ਸਰੀਰ	12
• ਕੁਝ ਕਿਰਿਆਵਾਂ	13
• ਕੁਝ ਬੁਝਾਰਤਾਂ	17
• ਖਰਗੋਸ਼ ਦਾ ਪਰਿਵਾਰ	19
• ਚੂਚੇ ਦਾ ਪਰਿਵਾਰ	21
• ਬਾਬੇ ਦਿੱਤੇ ਦਾ ਫ਼ਾਰਮ-1	23
• ਬਾਬੇ ਦਿੱਤੇ ਦਾ ਫ਼ਾਰਮ-2	26
• ਗਰਮੀ ਦਾ ਦਿਨ	29
• ਮੇਰੇ ਹੱਥ	31
• ਬੱਬਰ ਸ਼ੇਰ	33
• ਹਾਥੀ	35
• ਕੀੜੀਆਂ	37
• ਲੋਕ ਅਤੇ ਰਿਸ਼ਤੇ	39
• ਰਿਸ਼ਤੇ—ਮਾਤਾ ਦਾ ਪਰਿਵਾਰ	40
• ਰਿਸ਼ਤੇ—ਪਿਤਾ ਦਾ ਪਰਿਵਾਰ	41
• ਮੇਰੇ ਰਿਸ਼ਤੇਦਾਰ	42
• ਸਰੀਰ ਦੇ ਅੰਗ	43-46
• ਫਲਾਂ ਦੇ ਨਾਂ	47
• ਸਬਜ਼ੀਆਂ ਦੇ ਨਾਂ	48
• ਹੋਰ ਖਾਣੇ	49

• ਕੀ ਵਕਤ/ਸਮਾਂ/ਟਾਈਮ ਹੈ ?	51
• ਕੁੜੀਆਂ ਅਤੇ ਔਰਤਾਂ ਦੇ ਕਪੜੇ-1	54
• ਕੁੜੀਆਂ ਅਤੇ ਔਰਤਾਂ ਦੇ ਕਪੜੇ-2	55
• ਮੁੰਡਿਆਂ ਅਤੇ ਮਰਦਾਂ ਦੇ ਕਪੜੇ	56
• ਬਜ਼ੁਰਗਾਂ ਦੇ ਕਪੜੇ	57
• ਖੇਡਣ ਦੇ ਕਪੜੇ	58
• ਮੌਸਮ	60
• ਨੰਬਰਾਂ ਦੀ ਜਾਣਕਾਰੀ	62
• ਜਾਨਵਰ-1	63
• ਜਾਨਵਰ-2	64
• ਜਾਨਵਰ-3	65
• ਪੰਛੀ-1	67
• ਪੰਛੀ-2	68
• ਖੇਡਾਂ	70
• ਘਰ ਦੀਆਂ ਚੀਜ਼ਾਂ-1	72
• ਘਰ ਦੀਆਂ ਚੀਜ਼ਾਂ-2	73
• ਆਵਾਜਾਈ ਦੇ ਸਾਧਨ	75
• ਸ਼ਬਦ ਭੰਡਾਰ	77
• Appendix	83

Introduction

Now when you have learned Gurmukhi alphabet, vowels and word building, you are ready to start reading activity.

This book 3 starts with key to Punjabi pronunciation and then takes you to names of common things, relatives, fruits, vegetables, how to pronounce time etc. It will prepare you to have a Punjabi name of almost everything in your daily life and prepare you to start reading stories and other literature in Gurmukhi and ultimately our Holy Scriptures.

After completing this go to book 4 which will give you enough material for reading practice.

I wish you all success and happy reading.

—AUTHOR

Key to Punjabi Pronunciation

There are a number of sounds that are different in English and Punjabi or are totally absent in English. To help you pronounce the sounds based on your knowledge of English, the following phonetic system is employed in this series of books. (The comparable English sounds are supposed to be produced by the native English speakers, not by speakers of English as a second language.) This is not a standardized system yet. The best way to learn the pronunciation is to ask a native speaker of the language to model the sounds for you.

a	in middle of a word	= 'u' in 'cup'
aa	in middle of a word	= 'a' in 'ball'
ai	written above the word	= 'a' in 'flat'
au	written above the word	= 'o' in 'mom'
e	written above the word	= 'ay' in 'say'
i	in middle and before a word	= 'i' in 'sick'
ee	in middle and after a word	= 'ee' in 'speech'
oo	written below the word	= 'oo' in 'moon'
u	in middle of a word	= 'u' in 'put'
bh		= 'bh' in 'bhaᅅgra'
ch	(non aspirated)	= 'ch' in 'patch'
chh	(aspirated)	= ch in 'choke' (hard sound)
ᄁ	with a dot at the bottom	= 'th' in 'the'
ᄁh		= ᄁ + ᄁ
jh		= ch + j
ᅅ	with a dot at the bottom	= retroflex 'n'
ᅅh		= retroflex 'r'
t		= 't' in 'sit' (soft sound)
ᄞ	with a dot at the bottom	= similar to 'th' in 'think' (said very soft and without aspiration)
th	(aspirated)	= 'th' in 'thought'
ᄞh	(aspirated t)	= similar to 't' in 'Tom'


Nasal Sounds

ᅇ (°)	= as 'n' in 'sing'
ᅇ (˘)	= as 'n' in 'bank'


ਪਾਠ 1
ਆਓ ਗੁਰਮੁਖੀ ਪੜ੍ਹੀਏ

ਹੇਠਾਂ ਲਿਖੇ ਵਾਕ ਪੜ੍ਹੋ ਤੇ ਬੋਲੋ।

1. ਇਹ ਕੀ ਹੈ ?
ਇਹ ਇਕ ਸੇਬ ਹੈ।



2. ਇਹ ਕੀ ਹੈ ?
ਇਹ ਅੰਗੂਰ ਹਨ।



3. ਇਹ ਕੀ ਹੈ ?
ਇਹ ਚੈਰੀਆਂ ਹਨ।



4. ਇਹ ਕੀ ਹੈ ?
ਇਹ ਇਕ ਅਨਾਨਾਸ ਹੈ।



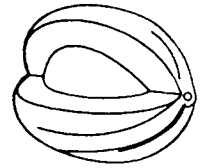
5. ਇਹ ਕੀ ਹੈ ?
ਇਹ ਕੇਲੇ ਹਨ।



ਹੇਠਾਂ ਲਿਖੇ ਪ੍ਰਸ਼ਨਾਂ ਦੇ ਉੱਤਰ ਬੋਲੋ ਅਤੇ ਲਿਖੋ।

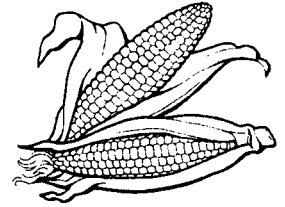
1. ਇਹ ਕੀ ਹੈ? (ਖਰਬੂਜਾ)

ਇਹ _____।




2. ਇਹ ਕੀ ਹਨ? (ਛੱਲੀਆਂ)

ਇਹ _____।




3. ਇਹ ਕੀ ਹੈ? (ਤਰਬੂਜ਼)

_____।



4. ਇਹ ਕੀ ਹੈ? (ਕੁਲਫੀ)

_____।

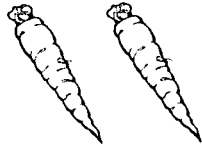


ਪਾਠ 2


ਆਓ ਗੁਰਮੁਖੀ ਪੜ੍ਹੀਏ

ਹੇਠਾਂ ਲਿਖੇ ਵਾਕ ਪੜ੍ਹ ਕੇ ਤਸਵੀਰਾਂ ਵਿਚ ਰੰਗ ਭਰੋ।

1. ਗਾਜਰਾਂ ਲਾਲ ਹਨ।



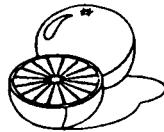
2. ਸੂਰਜ ਪੀਲਾ ਹੈ।



3. ਚਾਮਚੜੱਕ ਕਾਲਾ ਹੈ।



4. ਸੰਤਰਾ ਸੰਤਰੀ ਰੰਗ ਦਾ ਹੈ।



5. ਬੂਟਾ ਹਰੇ ਰੰਗ ਦਾ ਹੈ।



6. ਬੱਦਲ ਨੀਲੇ ਰੰਗ ਦਾ ਹੈ।



7. ਦੰਦ ਚਿੱਟੇ ਰੰਗ ਦੇ ਹਨ।




ਪਾਠ 3

ਆਓ ਗੁਰਮੁਖੀ ਪੜ੍ਹੀਏ

ਹੇਠਾਂ ਲਿਖੇ ਵਾਕ ਪੜ੍ਹੋ। ਹਰ ਵਾਕ ਨੂੰ ਠੀਕ ਤਸਵੀਰ ਨਾਲ ਜੋੜੋ।


1. ਇਹ ਇਕ ਖਰਗੋਸ਼ ਹੈ।



2. ਇਹ ਇਕ ਮੁਰਗੀ ਹੈ।



3. ਇਹ ਇਕ ਮੁਰਗਾ ਹੈ।



4. ਇਹ ਚੂਚੇ ਹਨ।



5. ਇਹ ਕੀੜੀਆਂ ਹਨ।



ਪਾਠ 4

ਆਓ ਗੁਰਮੁਖੀ ਪੜ੍ਹੀਏ

ਹੇਠਾਂ ਲਿਖੇ ਵਾਕ ਪੜ੍ਹੋ। ਹਰ ਵਾਕ ਨੂੰ ਠੀਕ ਤਸਵੀਰ ਨਾਲ ਜੋੜੋ।


1. ਇਹ ਇਕ ਬੱਬਰ ਸ਼ੇਰ ਹੈ।



2. ਇਹ ਇਕ ਹਾਥੀ ਹੈ।




3. ਇਹ ਦੋ ਹੱਥ ਹਨ।



4. ਇਹ ਇਕ ਆਦਮੀ ਹੈ।



5. ਇਹ ਇਕ ਇਸਤਰੀ ਹੈ।



ਪਾਠ 5

ਮੇਰਾ ਸਰੀਰ

ਹੇਠਾਂ ਲਿਖੇ ਵਾਕ ਪੜ੍ਹੋ ਤੇ ਢੁਕਦੀਆਂ ਤਸਵੀਰਾਂ ਬਣਾਓ।

ਮੇਰਾ ਇਕ ਚਿਹਰਾ ਹੈ। ਮੇਰੇ ਚਿਹਰੇ 'ਤੇ ਦੋ ਭਰਵੱਟੇ, ਦੋ ਅੱਖਾਂ, ਇਕ ਨੱਕ ਤੇ ਇਕ ਮੂੰਹ ਹੈ। ਮੇਰੇ ਚਿਹਰੇ ਦਾ ਰੰਗ ਭੂਰਾ ਹੈ। ਮੇਰੇ ਸਿਰ 'ਤੇ ਕਾਲੇ ਵਾਲ ਹਨ। (ਸਿਰ 'ਤੇ ਜੂੜਾ ਜਾਂ ਗੁੱਤਾਂ ਬਣਾਓ)। ਮੇਰਾ ਚਿਹਰਾ ਗਰਦਨ ਨਾਲ ਜੁੜਿਆ ਹੈ। ਮੇਰੀ ਗਰਦਨ ਪਤਲੀ ਤੇ ਲੰਮੀ ਹੈ। ਗਰਦਨ ਦੇ ਦੋਵੇਂ ਪਾਸੇ ਮੇਰੇ ਮੋਢੇ ਹਨ। ਮੋਢਿਆਂ ਨਾਲ ਮੇਰੀਆਂ ਦੋ ਬਾਹਵਾਂ ਜੁੜੀਆਂ ਹਨ। ਬਾਹਾਂ ਦੇ ਸਿਰਿਆਂ 'ਤੇ ਮੇਰੇ ਹੱਥ ਹਨ। ਮੇਰੇ ਹਰ ਹੱਥ 'ਤੇ ਪੰਜ ਉਂਗਲੀਆਂ ਹਨ। ਮੇਰੀ ਗਰਦਨ ਦੇ ਥੱਲੇ ਮੇਰੀ ਛਾਤੀ ਹੈ। ਛਾਤੀ ਦੇ ਹੇਠਾਂ ਮੇਰਾ ਢਿੱਡ ਹੈ। ਢਿੱਡ ਦੇ ਹੇਠਾਂ ਮੇਰਾ ਲੱਕ ਹੈ ਤੇ ਮੇਰੇ ਲੱਕ ਨਾਲ ਮੇਰੀਆਂ ਲੱਤਾਂ ਜੁੜੀਆਂ ਹਨ। ਲੱਤਾਂ ਦੇ ਸਿਰਿਆਂ 'ਤੇ ਮੇਰੇ ਪੈਰ ਹਨ। ਮੇਰੇ ਪੈਰਾਂ ਦੀਆਂ ਵੀ 10 ਉਂਗਲੀਆਂ ਹਨ। ਇਹ ਸਾਰੇ ਅੰਗ ਮੇਰਾ ਸਰੀਰ ਹਨ।

ਪਾਠ 6
ਕੁਝ ਕਿਰਿਆਵਾਂ

1. ਇਕ ਕੁੜੀ ਪੈਦਲ ਚੱਲ ਰਹੀ ਹੈ।



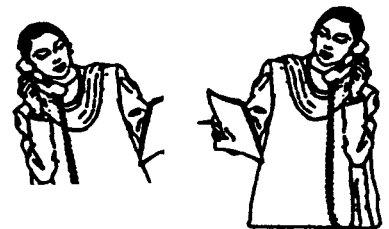
2. ਇਕ ਕੁੜੀ ਸਾਈਕਲ ਚਲਾ ਰਹੀ ਹੈ।




3. ਇਕ ਕੁੜੀ ਕੁਰਸੀ 'ਤੇ ਬੈਠ ਕੇ ਕਿਤਾਬ ਪੜ੍ਹ ਰਹੀ ਹੈ।



4. ਦੋ ਕੁੜੀਆਂ ਟੈਲੀਫੋਨ 'ਤੇ ਗੱਲਾਂ ਕਰ ਰਹੀਆਂ ਹਨ।




5. ਦੋ ਕੁੜੀਆਂ ਸਾਈਕਲ ਚਲਾ ਰਹੀਆਂ ਹਨ।



6. ਦੋ ਕੁੜੀਆਂ ਕਿਤਾਬਾਂ ਪੜ੍ਹ ਰਹੀਆਂ ਹਨ।



7. ਇਕ ਮੁੰਡਾ ਤੇ ਕੁੜੀ ਪੈਦਲ ਚੱਲ ਰਹੇ ਹਨ।



8. ਇਕ ਇਸਤਰੀ ਦਫ਼ਤਰ ਵਿਚ ਬੈਠੀ ਹੈ।




9. ਇਕ ਆਦਮੀ ਦਫ਼ਤਰ ਵਿਚ ਬੈਠਾ ਹੈ।




10. ਇਕ ਮੁੰਡਾ ਬਾਸਕਿਟਬਾਲ ਖੇਡ ਰਿਹਾ ਹੈ।




11. ਇਕ ਮੁੰਡਾ ਸਕੇਟਿੰਗ ਕਰ ਰਿਹਾ ਹੈ।




12. ਇਕ ਮੁੰਡਾ ਪੈਦਲ ਚੱਲ ਰਿਹਾ ਹੈ।




13. ਇਕ ਮੁੰਡਾ ਸਾਈਕਲ ਚਲਾ ਰਿਹਾ ਹੈ।



14. ਦੋ ਮੁੰਡੇ ਸਕੇਟ-ਬੋਰਡਿੰਗ ਕਰ ਰਹੇ ਹਨ।



15. ਦੋ ਮੁੰਡੇ ਕੁਰਸੀ 'ਤੇ ਬੈਠ ਕੇ ਕਿਤਾਬਾਂ ਪੜ੍ਹ ਰਹੇ ਹਨ।



16. ਦੋ ਮੁੰਡੇ ਹੇਠਾਂ ਚੌਂਕੜੀ ਮਾਰ ਕੇ ਬੈਠੇ ਹਨ।



17. ਦੋ ਕੁੜੀਆਂ ਹੇਠਾਂ ਚੌਂਕੜੀ ਮਾਰ ਕੇ ਬੈਠੀਆਂ ਹਨ।



18. ਇਹ ਇਕ ਜੁੜੇ ਵਾਲਾ ਮੁੰਡਾ ਹੈ।



19. ਇਹ ਇਕ ਗੁੱਤਾਂ ਵਾਲੀ ਕੁੜੀ ਹੈ।




ਪਾਠ 7


ਕੁਝ ਬੁਝਾਰਤਾਂ

ਹੇਠਾਂ ਲਿਖੀਆਂ ਬੁਝਾਰਤਾਂ ਪੜ੍ਹੋ। ਹਰ ਖ਼ਾਲੀ ਥਾਂ ਵਿਚ ਠੀਕ ਜਾਨਵਰ ਦਾ ਨਾਂ ਭਰੋ।


1. ਮੇਰੀਆਂ ਚਾਰ ਲੱਤਾਂ ਹਨ। ਮੇਰੀ ਪੂਛ ਮੁੜੀ ਹੋਈ ਹੁੰਦੀ ਹੈ। ਮੈਂ ਭੌਂਕਦਾ ਹਾਂ। ਮੈਂ ਘਰ ਦੀ ਰਾਖੀ ਕਰਦਾ ਹਾਂ। ਮੇਰਾ ਨਾਂ ਕੀ ਹੈ? _____



ਬਾਂਦਰ



ਕੁੱਤਾ




ਘੋੜਾ

2. ਮੇਰੇ ਖੰਭ ਬਹੁਤ ਰੰਗ-ਬਰੰਗੇ ਹਨ। ਮੈਂ ਬੱਦਲਾਂ ਵਿਚ ਖੁਸ਼ੀ ਨਾਲ ਨੱਚਦਾ ਹਾਂ। ਮੇਰੀ ਪੂਛ ਇਕ ਪੱਖੇ ਵਾਂਗ ਫੈਲ ਜਾਂਦੀ ਹੈ। ਮੇਰਾ ਨਾਂ ਕੀ ਹੈ? _____



ਮੋਰ




ਕਬੂਤਰ




ਬਾਜ

3. ਮੈਂ ਬਹੁਤ ਵੱਡਾ ਤੇ ਸਲੇਟੀ ਰੰਗ ਦਾ ਹਾਂ। ਮੇਰੀ ਬਹੁਤ ਲੰਮੀ ਸੁੰਡ ਹੈ। ਮੈਂ ਸਰਕਸ ਵਿਚ ਵੀ ਕੰਮ ਕਰਦਾ ਹਾਂ। ਮੇਰਾ ਨਾਂ ਕੀ ਹੈ? _____



ਉਠ




ਹਾਥੀ




ਸ਼ੇਰ

4. ਮੈਂ ਸਭ ਤੋਂ ਸਿਆਣਾ ਪੰਛੀ ਹਾਂ। ਮੈਂ ਦਿਨ ਵਿਚ ਸੌਂਦਾ ਤੇ ਰਾਤ ਨੂੰ ਜਾਗਦਾ ਹਾਂ। ਮੈਂ ਚੂਹੇ ਖਾਂਦਾ ਹਾਂ। ਮੇਰਾ ਨਾਂ ਕੀ ਹੈ? _____



ਹੰਸ




ਤੋਤਾ



ਉੱਲੂ

ਪਾਠ 8

ਖਰਗੋਸ਼ ਦਾ ਪਰਿਵਾਰ



ਇਸ ਪਾਠ ਵਿਚ ਆਏ ਮੁਸ਼ਕਲ ਸ਼ਬਦਾਂ ਨੂੰ ਬੋਲਣਾ ਸਿੱਖੋ।

ਖਰਗੋਸ਼	ਪਰਿਵਾਰ	ਖੁੱਡ	ਦੌੜ	ਮਨਪਸੰਦ	ਨੁਕਸਾਨ
--------	--------	------	-----	--------	--------

ਇਹ ਕੰਨੂ ਖਰਗੋਸ਼ ਦਾ ਪਰਿਵਾਰ ਹੈ। ਕੰਨੂ ਦੇ ਪਰਿਵਾਰ ਵਿਚ ਤਿੰਨ ਜਣੇ ਰਹਿੰਦੇ ਹਨ; ਕੰਨੂ, ਉਸ ਦੀ ਮਾਂ ਅਤੇ ਉਸ ਦਾ ਬਾਪ। ਕੰਨੂ ਦਾ ਪਰਿਵਾਰ ਇਕ ਖੁੱਡ ਵਿਚ ਰਹਿੰਦਾ ਹੈ। ਕੰਨੂ ਦੇ ਕੰਨ ਬਹੁਤ ਲੰਮੇ ਹੁੰਦੇ ਹਨ ਅਤੇ ਉਸ ਦੇ ਸਿਰ ਉੱਤੇ ਸਿੱਧੇ ਖੜੇ ਹੁੰਦੇ ਹਨ। ਕੰਨੂ ਆਪਣੇ ਕੰਨਾਂ ਨਾਲ ਬਹੁਤ ਚੰਗੀ ਤਰ੍ਹਾਂ ਸੁਣ ਸਕਦਾ ਹੈ। ਕੰਨੂ ਦੇ ਪੈਰ ਵੀ ਬਹੁਤ ਵੱਡੇ ਹੁੰਦੇ ਹਨ। ਕੰਨੂ ਆਪਣੇ ਪੈਰਾਂ ਨਾਲ ਬਹੁਤ ਤੇਜ਼ ਦੌੜ ਸਕਦਾ ਹੈ। ਕੰਨੂ ਦੇ ਹੱਥ ਅਤੇ ਪੂਛ ਛੋਟੇ ਹੁੰਦੇ ਹਨ। ਕੰਨੂ ਦਾ ਮਨਪਸੰਦ ਖਾਣਾ ਗਾਜਰਾਂ, ਹਰੇ ਪੱਤੇ ਅਤੇ ਫਲ ਹੁੰਦੇ ਹਨ। ਕੰਨੂ ਵਰਗੇ ਖਰਗੋਸ਼ ਲੋਕਾਂ ਦੇ ਖੇਤਾਂ ਵਿਚ ਸਬਜ਼ੀਆਂ ਤੇ ਬੂਟੇ ਖਾ ਕੇ ਬਹੁਤ ਨੁਕਸਾਨ ਕਰਦੇ ਹਨ। ਇਸ ਲਈ ਲੋਕ ਖਰਗੋਸ਼ਾਂ ਨੂੰ ਪਸੰਦ ਨਹੀਂ ਕਰਦੇ।

ਅਭਿਆਸ

1. ਹੇਠਾਂ ਲਿਖੇ ਵਾਕਾਂ ਵਿਚ ਖ਼ਾਲੀ ਥਾਵਾਂ 'ਤੇ ਠੀਕ ਸ਼ਬਦ ਭਰੋ।
 1. ਕੰਨੂ ਦਾ ਘਰ ਇਕ _____ ਵਿਚ ਹੁੰਦਾ ਹੈ।
 2. ਕੰਨੂ ਦੇ _____ ਬਹੁਤ ਲੰਮੇ ਹੁੰਦੇ ਹਨ।
 3. ਕੰਨੂ ਦੇ ਪੈਰ ਬਹੁਤ _____ ਹੁੰਦੇ ਹਨ।
 4. ਕੰਨੂ ਦੀ _____ ਛੋਟੀ ਹੁੰਦੀ ਹੈ।


2. ਹੇਠਾਂ ਲਿਖੇ ਪ੍ਰਸ਼ਨਾਂ ਦੇ ਠੀਕ ਉੱਤਰ ਚੁਣੋ।
੧. ਖਰਗੋਸ਼ ਦਾ ਮਨਪਸੰਦ ਖਾਣਾ ਕੀ ਹੁੰਦਾ ਹੈ ?
 - (ੳ) ਗਾਜਰਾਂ ਤੇ ਮੂਲੀਆਂ।
 - (ਅ) ਗਾਜਰਾਂ ਤੇ ਹਰੇ ਪੱਤੇ।
 - (ੲ) ਗਾਜਰਾਂ ਤੇ ਅੰਬ।
 ੨. ਖਰਗੋਸ਼ਾਂ ਨੂੰ ਲੋਕ ਕਿਉਂ ਪਸੰਦ ਨਹੀਂ ਕਰਦੇ ?
 - (ੳ) ਕਿਉਂਕਿ ਖਰਗੋਸ਼ ਦੇ ਕੰਨ ਬਹੁਤ ਲੰਮੇ ਹੁੰਦੇ ਹਨ।
 - (ਅ) ਕਿਉਂਕਿ ਖਰਗੋਸ਼ ਬਹੁਤ ਤੇਜ਼ ਦੌੜਦਾ ਹੈ।
 - (ੲ) ਕਿਉਂਕਿ ਖਰਗੋਸ਼ ਖੇਤਾਂ ਵਿਚ ਬਹੁਤ ਨੁਕਸਾਨ ਕਰਦੇ ਹਨ।

3. ਹੇਠਾਂ ਲਿਖੇ ਸ਼ਬਦਾਂ ਦੇ ਮਤਲਬ ਯਾਦ ਕਰੋ।

ਖਰਗੋਸ਼	rabbit	ਪਰਿਵਾਰ	family	ਖੁੱਡ	hole
ਦੌੜਨਾ	to run	ਮਨਪਸੰਦ	favourite	ਨੁਕਸਾਨ	damage
ਸਿੱਧੇ	straight	ਲੰਮੇ	long	ਵੱਡੇ	big
ਪੂਛ	tail	ਜਣੇ	members	ਪਸੰਦ ਕਰਨਾ	to like

ਪਾਠ 9

ਚੂਚੇ ਦਾ ਪਰਿਵਾਰ



ਇਸ ਪਾਠ ਵਿਚ ਆਏ ਮੁਸ਼ਕਲ ਸ਼ਬਦਾਂ ਨੂੰ ਬੋਲਣਾ ਸਿੱਖੋ।

ਮੁਰਗਾ	ਮੁਰਗੀ	ਚੂਚਾ	ਕਲਗੀ	ਰੰਗ-ਬਰੰਗੇ	ਖੰਭ
ਮਨਮੋਹਣਾ	ਸਾਊ	ਅੰਡੇ	ਖੁੱਡਾ	ਭੂਰਾ	ਚੁੰਝ
ਰਾਖੀ					

ਇਹ ਚੂਚੇ ਦਾ ਪਰਿਵਾਰ ਹੈ। ਚੂਚੇ ਦੇ ਪਰਿਵਾਰ ਵਿਚ ਤਿੰਨ ਜਣੇ ਰਹਿੰਦੇ ਹਨ; ਚੂਚਾ, ਮੁਰਗੀ ਤੇ ਮੁਰਗਾ। ਚੂਚੇ ਦਾ ਪਰਿਵਾਰ ਬਾਬੇ ਦਿੱਤੇ ਦੇ ਫ਼ਾਰਮ 'ਤੇ ਰਹਿੰਦਾ ਹੈ। ਫ਼ਾਰਮ 'ਤੇ ਚੂਚੇ ਦੇ ਪਰਿਵਾਰ ਵਾਸਤੇ ਇਕ ਖੁੱਡਾ ਹੈ। ਇਹ ਖੁੱਡਾ ਚੂਚੇ ਦੇ ਪਰਿਵਾਰ ਦਾ ਘਰ ਹੈ। ਚੂਚਾ ਭੂਰੇ ਰੰਗ ਦਾ ਛੋਟਾ ਜਿਹਾ ਪੰਛੀ ਹੈ। ਚੂਚੇ ਦੇ ਛੋਟੇ-ਛੋਟੇ ਖੰਭ ਹਨ। ਪਰ ਚੂਚਾ ਇਹਨਾਂ ਖੰਭਾਂ ਨਾਲ ਉੱਡ ਨਹੀਂ ਸਕਦਾ। ਚੂਚੇ ਦੇ ਮੂੰਹ ਦੇ ਅੱਗੇ ਇਕ ਛੋਟੀ ਜਿਹੀ ਚੁੰਝ ਹੁੰਦੀ ਹੈ। ਚੁੰਝ ਨਾਲ ਉਹ ਦਾਣੇ ਚੁਗਦਾ ਹੈ। ਮੁਰਗੀ ਦੇ ਖੰਭ ਵੱਡੇ ਹੁੰਦੇ ਹਨ ਅਤੇ ਲੋੜ ਪੈਣ 'ਤੇ ਮੁਰਗੀ ਥੋੜਾ ਜਿਹਾ ਉੱਡ ਸਕਦੀ ਹੈ। ਮੁਰਗੀ ਦੇ ਸਿਰ 'ਤੇ ਛੋਟੀ ਜਿਹੀ ਲਾਲ ਕਲਗੀ ਹੁੰਦੀ ਹੈ।

ਮੁਰਗੇ ਦੀ ਪੂਛ ਦੇ ਖੰਭ ਰੰਗ-ਬਰੰਗੇ ਅਤੇ ਲੰਮੇ-ਲੰਮੇ ਹੁੰਦੇ ਹਨ। ਮੁਰਗੇ ਦੀ ਕਲਗੀ ਬਹੁਤ ਵੱਡੀ ਅਤੇ ਸੋਹਣੀ ਹੁੰਦੀ ਹੈ। ਮੁਰਗਾ, ਮੁਰਗੀ ਅਤੇ ਚੂਚੇ ਦੀ ਰਾਖੀ ਕਰਦਾ ਹੈ। ਚੂਚਾ ਬਹੁਤ ਹੀ ਸੋਹਣਾ, ਮਨਮੋਹਣਾ ਅਤੇ ਸਾਊ ਪੰਛੀ ਹੈ।

ਅਭਿਆਸ

1. ਹੇਠਾਂ ਲਿਖੇ ਵਾਕਾਂ ਵਿਚ ਖਾਲੀ ਥਾਵਾਂ 'ਤੇ ਠੀਕ ਸ਼ਬਦ ਭਰੋ।
 ੧. ਚੂਚੇ ਦਾ ਘਰ ਇਕ _____ ਹੁੰਦਾ ਹੈ।
 ੨. ਮੁਰਗੀ ਦੀ ਚੁੰਝ ਚੂਚੇ ਦੀ ਚੁੰਝ ਨਾਲੋਂ _____ ਹੁੰਦੀ ਹੈ।
 - ੩ ਚੂਚਾ ਬਹੁਤ ਸੋਹਣਾ, _____ ਅਤੇ ਸਾਊ ਪੰਛੀ ਹੈ।

2. ਹੇਠਾਂ ਲਿਖੇ ਪ੍ਰਸ਼ਨਾਂ ਦੇ ਠੀਕ ਉੱਤਰ ਚੁਣੋ।
 ੧. ਮੁਰਗੀ ਕਦੋਂ ਉੱਡਦੀ ਹੈ ?
 - (ੳ) ਖਾਣਾ ਖਾਣ ਵਾਸਤੇ।
 - (ਅ) ਚੂਚੇ ਨਾਲ ਖੇਡਣ ਵਾਸਤੇ।
 - (ੲ) ਲੋੜ ਪੈਣ 'ਤੇ।
 ੨. ਚੂਚਾ ਕਿਸ ਤਰ੍ਹਾਂ ਦਾ ਪੰਛੀ ਹੈ ?
 - (ੳ) ਸੋਹਣਾ ਤੇ ਬਹੁਤ ਤੇਜ਼ ਉੱਡਣ ਵਾਲਾ।
 - (ਅ) ਸੋਹਣਾ, ਸਾਊ ਤੇ ਬਹੁਤ ਵੱਡਾ।
 - (ੲ) ਸੋਹਣਾ, ਮਨਮੋਹਣਾ ਤੇ ਸਾਊ।

3. ਹੇਠਾਂ ਲਿਖੇ ਸ਼ਬਦਾਂ ਦੇ ਮਤਲਬ ਯਾਦ ਕਰੋ।

ਮੁਰਗਾ	rooster	ਮੁਰਗੀ	hen	ਚੂਚਾ	chick
ਕਲਗੀ	crest	ਰੰਗ-ਬਰੰਗੇ	colorful	ਖੰਭ	feathers/ wings
ਮਨਮੋਹਣਾ	cute	ਸਾਊ	gentle	ਅੰਡੇ	eggs
ਖੁੱਡਾ	pen (box)	ਭੂਰਾ	all shades of brown	ਚੁੰਝ	beak

ਬਾਬੇ ਦਿੱਤੇ ਦੇ ਫ਼ਾਰਮ—1

ਇਸ ਪਾਠ ਵਿਚ ਆਏ ਮੁਸ਼ਕਲ ਸ਼ਬਦਾਂ ਨੂੰ ਬੋਲਣਾ ਸਿੱਖੋ।

ਸਬਜ਼ੀਆਂ	ਬੂਟਿਆਂ	ਗੁੱਛਿਆਂ	ਟਾਂਡਿਆਂ	ਢੱਕੇ	ਲੱਗਦੀਆਂ
ਉੱਗਦੀਆਂ	ਲਮੂਤਰੇ	ਪਤਲੀਆਂ	ਭੜਥਾ	ਛੱਲੀਆਂ	ਤੋਰੀਆਂ

ਬਾਬੇ ਦਿੱਤੇ ਦੇ ਫ਼ਾਰਮ 'ਤੇ ਬਹੁਤ ਸਾਰੀਆਂ ਸਬਜ਼ੀਆਂ ਹਨ।


ਬਾਬੇ ਦਿੱਤੇ ਦੇ ਫ਼ਾਰਮ 'ਤੇ ਲਾਲ ਟਮਾਟਰ ਹਨ।
ਟਮਾਟਰ ਗੋਲ-ਗੋਲ ਹਨ। ਟਮਾਟਰ ਛੋਟੇ ਤੇ ਵੱਡੇ ਹਨ।
ਟਮਾਟਰ ਬੂਟਿਆਂ ਉੱਤੇ ਗੁੱਛਿਆਂ ਵਿਚ ਲੱਗੇ ਹਨ।



ਬਾਬੇ ਦਿੱਤੇ ਦੇ ਫ਼ਾਰਮ 'ਤੇ ਪੀਲੀਆਂ-ਪੀਲੀਆਂ ਛੱਲੀਆਂ ਹਨ।
ਛੱਲੀਆਂ ਦੇ ਦਾਣੇ ਹਰੇ ਪੱਤਿਆਂ ਨਾਲ ਢੱਕੇ ਹੋਏ ਹਨ।
ਛੱਲੀਆਂ ਲੰਮੇ-ਲੰਮੇ ਬੂਟਿਆਂ ਨੂੰ ਲੱਗੀਆਂ ਹਨ।
ਛੱਲੀਆਂ ਦੇ ਬੂਟਿਆਂ ਨੂੰ ਟਾਂਡੇ ਕਹਿੰਦੇ ਹਨ।



ਬਾਬੇ ਦਿੱਤੇ ਦੇ ਫ਼ਾਰਮ 'ਤੇ ਹਰੀਆਂ ਹਰੀਆਂ ਤੋਰੀਆਂ ਹਨ।
ਤੋਰੀਆਂ ਲੰਮੀਆਂ ਅਤੇ ਪਤਲੀਆਂ ਹਨ।
ਤੋਰੀਆਂ ਵੇਲਾਂ ਨਾਲ ਲੱਗੀਆਂ ਹਨ।



ਬਾਬੇ ਦਿੱਤੇ ਦੇ ਫ਼ਾਰਮ 'ਤੇ ਹਰੇ ਹਰੇ ਮਟਰ ਹਨ।
 ਮਟਰ ਫਲੀਆਂ ਵਿਚ ਹਨ।
 ਮਟਰਾਂ ਦੀਆਂ ਫਲੀਆਂ ਵੇਲਾਂ ਨੂੰ ਲੱਗੀਆਂ ਹਨ।



ਬਾਬੇ ਦਿੱਤੇ ਦੇ ਫ਼ਾਰਮ 'ਤੇ ਸੰਤਰੀ ਰੰਗ ਦੇ ਪੇਠੇ ਹਨ।
 ਪੇਠੇ ਬਹੁਤ ਵੱਡੇ ਹਨ। ਪੇਠੇ ਵੇਲਾਂ 'ਤੇ ਲੱਗਦੇ ਹਨ।



ਬਾਬੇ ਦਿੱਤੇ ਦੇ ਫ਼ਾਰਮ 'ਤੇ ਲਾਲ-ਲਾਲ ਗਾਜਰਾਂ ਹਨ।
 ਗਾਜਰਾਂ ਲੰਮੀਆਂ ਅਤੇ ਪਤਲੀਆਂ ਹਨ।
 ਗਾਜਰਾਂ ਜ਼ਮੀਨ ਦੇ ਹੇਠਾਂ ਉੱਗਦੀਆਂ ਹਨ।



ਬਾਬੇ ਦਿੱਤੇ ਦੇ ਫ਼ਾਰਮ 'ਤੇ ਚਿੱਟੇ ਚਿੱਟੇ ਗੋਭੀ ਦੇ ਫੁੱਲ ਹਨ।
 ਗੋਭੀ ਦੇ ਫੁੱਲ ਬਹੁਤ ਵੱਡੇ ਹਨ।
 ਬੇਬੇ ਫੱਤੋ ਗੋਭੀ ਦੀ ਸਬਜ਼ੀ ਬਣਾਉਂਦੀ ਹੈ।



ਬਾਬੇ ਦਿੱਤੇ ਦੇ ਫ਼ਾਰਮ 'ਤੇ ਜਾਮਣੀ ਰੰਗ ਦੇ ਬੈਂਗਣ ਹਨ।
 ਬੈਂਗਣ ਲਮੂਤਰੇ ਹਨ।
 ਬੇਬੇ ਫੱਤੋ ਬੈਂਗਣਾਂ ਦਾ ਭੜਥਾ ਬਣਾਉਂਦੀ ਹੈ।



ਬਾਬੇ ਦਿੱਤੇ ਦੇ ਫ਼ਾਰਮ 'ਤੇ ਬਹੁਤ ਸਾਰੀਆਂ ਸਬਜ਼ੀਆਂ ਹਨ।

ਅਭਿਆਸ

1. ਹੇਠਾਂ ਲਿਖੇ ਵਾਕਾਂ ਵਿਚ ਖਾਲੀ ਥਾਵਾਂ 'ਤੇ ਠੀਕ ਸ਼ਬਦ ਭਰੋ।
 ੧. ਮਟਰ _____ ਰੰਗ ਦੇ ਹਨ।
 ੨. ਟਮਾਟਰ ਬੂਟਿਆਂ _____ ਗੁੱਛਿਆਂ ਵਿਚ ਲੱਗੇ ਹਨ।
 ੩. ਛੱਲੀਆਂ _____ ਟਾਂਡਿਆਂ ਨੂੰ ਲੱਗੀਆਂ ਹਨ।
 ੪. ਬੇਬੇ ਫੱਤੋ ਬੈਂਗਣ ਦਾ _____ ਬਣਾਉਂਦੀ ਹੈ।
 ੫. ਗੋਭੀ ਦੇ ਫੁੱਲ _____ ਰੰਗ ਦੇ ਹਨ।

2. ਹੇਠਾਂ ਲਿਖੇ ਸ਼ਬਦਾਂ ਨੂੰ ਵਾਕਾਂ ਵਿਚ ਵਰਤੋ।

੧. ਫ਼ਾਰਮ _____
੨. ਸੰਤਰੀ _____

3. ਹੇਠਾਂ ਲਿਖੇ ਸ਼ਬਦਾਂ ਨੂੰ ਤਸਵੀਰਾਂ ਨਾਲ ਜੋੜੋ।

੧. ਤੋਰੀ



੨. ਸੂਰਜ-ਮੁਖੀ ਦਾ ਬੂਟਾ



੩. ਅੰਗੂਰਾਂ ਦਾ ਗੁੱਛਾ



4. ਹੇਠਾਂ ਲਿਖੇ ਸ਼ਬਦਾਂ ਦੇ ਨਾਲ ਮਿਲਦੇ ਇਕ-ਸੁਰ ਵਾਲੇ (rhyming) ਸ਼ਬਦ ਲਿਖੋ।

- | | | |
|--------|---|--------|
| ਹਰੀ | - | ਮਰੀ |
| ਸਾਰੀਆਂ | - | ਹਾਰੀਆਂ |
| ਹਨ | - | _____ |
| ਲਾਲ | - | _____ |
| ਸੰਤਰੀ | - | _____ |
| ਫੁੱਲ | - | _____ |

5. ਹੇਠਾਂ ਲਿਖੇ ਸ਼ਬਦਾਂ ਦੇ ਮਤਲਬ ਯਾਦ ਕਰੋ।

ਗੁੱਛੇ	bunches	ਪਤਲੀ/ਪਤਲੀਆਂ	thin	ਉੱਗਣਾ	to grow
ਫਲੀਆਂ	Pods	ਬੈਂਗਣ	egg plant	ਗਾਜਰਾਂ	carrots
ਹਰੀਆਂ ਤੋਰੀਆਂ	zucchini	ਪੇਠੇ	pumpkins	ਮਟਰ	peas
ਲਮੂਤਰਾ	elongated	ਛੱਲੀਆਂ	corn on the cob	ਗੋਭੀ	cauliflower

ਬਾਬੇ ਦਿੱਤੇ ਦਾ ਫ਼ਾਰਮ—2

ਇਸ ਪਾਠ ਵਿਚ ਆਏ ਮੁਸ਼ਕਲ ਸ਼ਬਦਾਂ ਨੂੰ ਬੋਲਣਾ ਸਿੱਖੋ।

ਜਗਾਉਂਦਾ	ਨਿਕਲਦੇ	ਵਾਹੁਣ	ਭੌਂਕ	ਬਲੂੰਗੜੇ	ਗਿਲਹਿਰੀਆਂ
ਪਕਾਉਂਦੀ	ਬਣਾਉਂਦੀ	ਰਿੜਕਦੀ	ਕੱਢਦੀ	ਸੁਣਾਉਂਦਾ	ਚੰਗੀਆਂ
ਬਿਤਾਉਂਦੇ	ਜ਼ਿੰਦਗੀ	ਚੌਂਦਾ			

ਬਾਬੇ ਦਿੱਤੇ ਦੇ ਫ਼ਾਰਮ 'ਤੇ ਬਹੁਤ ਜਾਨਵਰ ਰਹਿੰਦੇ ਹਨ।

ਬਾਬੇ ਦਿੱਤੇ ਦੇ ਫ਼ਾਰਮ 'ਤੇ ਇਕ ਮੁਰਗਾ ਅਤੇ ਇਕ ਮੁਰਗੀ ਹਨ।


ਮੁਰਗਾ ਅਤੇ ਮੁਰਗੀ ਇਕ ਖੁੱਡੇ ਵਿਚ ਰਹਿੰਦੇ ਹਨ।

ਮੁਰਗਾ ਲਾਲ, ਪੀਲੇ ਅਤੇ ਭੂਰੇ ਰੰਗ ਦਾ ਹੈ।

ਮੁਰਗੇ ਦੇ ਸਿਰ 'ਤੇ ਲਾਲ ਰੰਗ ਦੀ ਕਲਗੀ ਹੈ।

ਮੁਰਗੇ ਦੀਆਂ ਲੱਤਾਂ ਪੀਲੇ ਰੰਗ ਦੀਆਂ ਅਤੇ ਪਤਲੀਆਂ ਹਨ।

ਮੁਰਗਾ ਰੋਜ਼ ਸਵੇਰੇ ਬਾਂਗ ਦੇ ਕੇ ਬਾਬੇ ਦਿੱਤੇ ਨੂੰ ਜਗਾਉਂਦਾ ਹੈ।





ਮੁਰਗੀ ਕਾਲੇ, ਲਾਲ ਅਤੇ ਜਾਮਣੀ ਰੰਗ ਦੀ ਹੈ।


ਮੁਰਗੀ ਦੀ ਕਲਗੀ ਮੁਰਗੇ ਦੀ ਕਲਗੀ ਨਾਲੋਂ ਛੋਟੀ ਹੈ।

ਮੁਰਗੀ ਹਰ ਰੋਜ਼ ਬਾਬੇ ਦਿੱਤੇ ਨੂੰ ਇਕ ਅੰਡਾ ਦਿੰਦੀ ਹੈ।

ਅੰਡਿਆਂ ਵਿੱਚੋਂ ਛੋਟੇ-ਛੋਟੇ ਰੰਗ-ਬਿਰੰਗੇ ਚੂਚੇ ਨਿਕਲਦੇ ਹਨ।




ਬਾਬੇ ਦਿੱਤੇ ਦੇ ਫ਼ਾਰਮ 'ਤੇ ਇਕ ਗਾਂ ਅਤੇ ਦੋ ਬਲਦ ਹਨ।
 ਬਾਬਾ ਦਿੱਤਾ ਬਲਦਾਂ ਨੂੰ ਖੇਤ ਵਿਚ ਹਲ ਵਾਹੁਣ ਲਈ ਲੈ ਜਾਂਦਾ ਹੈ।
 ਗਾਂ ਬਾਬੇ ਦਿੱਤੇ ਨੂੰ ਸਵੇਰੇ-ਸ਼ਾਮ ਦੁੱਧ ਦੀ ਬਾਲਟੀ ਦਿੰਦੀ ਹੈ।
 ਗਾਂ ਦਾ ਇਕ ਛੋਟਾ ਜਿਹਾ ਵੱਛਾ ਹੈ।
 ਵੱਛਾ ਵੱਡਾ ਹੋ ਕੇ ਬਲਦ ਬਣੇਗਾ।




ਬਾਬੇ ਦਿੱਤੇ ਦੇ ਫ਼ਾਰਮ 'ਤੇ ਇਕ ਕੁੱਤਾ ਹੈ।
 ਕੁੱਤਾ ਚਿੱਟਾ ਅਤੇ ਕਾਲਾ ਹੈ।
 ਕੁੱਤਾ ਭੌਂਕ ਕੇ ਫ਼ਾਰਮ ਦੀ ਰਖਵਾਲੀ ਕਰਦਾ ਹੈ।



ਬਾਬੇ ਦਿੱਤੇ ਦੇ ਫ਼ਾਰਮ 'ਤੇ ਇਕ ਬਿੱਲੀ ਹੈ।
 ਬਿੱਲੀ ਮਿਆਉਂ-ਮਿਆਉਂ ਕਰਦੀ ਹੈ।
 ਬਿੱਲੀ ਦੇ ਛੋਟੇ-ਛੋਟੇ ਬਲੂੰਗੜੇ ਹਨ।
 ਬਿੱਲੀ ਅਤੇ ਬਲੂੰਗੜੇ ਫ਼ਾਰਮ ਦੇ ਚੂਹੇ ਖਾ ਜਾਂਦੇ ਹਨ।



ਬਾਬੇ ਦਿੱਤੇ ਦੇ ਫ਼ਾਰਮ 'ਤੇ ਤਿੰਨ ਗਿਲਹਿਰੀਆਂ ਹਨ।
 ਗਿਲਹਿਰੀਆਂ ਫ਼ਾਰਮ ਦੇ ਫਲ ਅਤੇ ਸਬਜ਼ੀਆਂ ਖਾ ਜਾਂਦੀਆਂ ਹਨ।



ਬਾਬੇ ਦਿੱਤੇ ਦੇ ਫ਼ਾਰਮ 'ਤੇ ਬੇਬੇ ਫੱਤੋ ਵੀ ਰਹਿੰਦੀ ਹੈ।
 ਉਹ ਬਾਬੇ ਲਈ ਰੋਟੀ ਪਕਾਉਂਦੀ ਹੈ,
 ਦਹੀਂ ਬਣਾਉਂਦੀ ਹੈ, ਲੱਸੀ ਰਿੜਕਦੀ ਹੈ,
 ਮੱਖਣ ਕੱਢਦੀ ਹੈ, ਬਾਬੇ ਦੇ ਕੱਪੜੇ ਧੋਂਦੀ ਹੈ,
 ਅਤੇ ਬਾਬੇ ਦਾ ਪੂਰਾ ਖਿਆਲ ਰੱਖਦੀ ਹੈ।
 ਬੇਬੇ ਫੱਤੋ ਬਾਬੇ ਦਿੱਤੇ ਦੀ ਪਤਨੀ ਹੈ।



ਬਾਬਾ ਵੀ ਬੇਬੇ ਦਾ ਬਹੁਤ ਖਿਆਲ ਰੱਖਦਾ ਹੈ।
 ਉਹ ਬੇਬੇ ਲਈ ਸਬਜ਼ੀਆਂ ਤੋੜ ਕੇ ਲਿਆਉਂਦਾ ਹੈ,
 ਗਾਂ ਦਾ ਦੁੱਧ ਚੌਂਦਾ ਹੈ, ਅਤੇ ਬੇਬੇ ਨੂੰ ਚੰਗੀਆਂ
 ਚੰਗੀਆਂ ਗੱਲਾਂ ਸੁਣਾਉਂਦਾ ਹੈ।
 ਬਾਬਾ ਬੇਬੇ ਦਾ ਪਤੀ ਹੈ।
 ਬੇਬੇ ਅਤੇ ਬਾਬਾ ਫ਼ਾਰਮ 'ਤੇ ਖੁਸ਼ੀ ਭਰੀ ਜ਼ਿੰਦਗੀ ਬਿਤਾਉਂਦੇ ਹਨ।



ਅਭਿਆਸ

1. ਹੇਠਾਂ ਲਿਖੇ ਵਾਕਾਂ ਵਿਚ ਖ਼ਾਲੀ ਥਾਵਾਂ 'ਤੇ ਠੀਕ ਸ਼ਬਦ ਭਰੋ।
 ੧. _____ ਹਰ ਰੋਜ਼ ਸਵੇਰੇ ਬਾਂਗ ਦਿੰਦਾ ਹੈ।
 ੨. _____ ਰੋਜ਼ ਸਵੇਰੇ ਅੰਡਾ ਦਿੰਦੀ ਹੈ।
 ੩. _____ ਚੂਹੇ ਖਾ ਜਾਂਦੀ ਹੈ।
 ੪. ਕੁੱਤਾ ਫ਼ਾਰਮ ਦੀ _____ ਕਰਦਾ ਹੈ।

2. ਹੇਠਾਂ ਲਿਖੇ ਸ਼ਬਦਾਂ ਨੂੰ ਵਾਕਾਂ ਵਿਚ ਵਰਤੋ।

੧. ਦੁੱਧ _____
੨. ਕੱਪੜੇ _____

3. ਹੇਠਾਂ ਲਿਖੇ ਸ਼ਬਦਾਂ ਨੂੰ ਤਸਵੀਰਾਂ ਨਾਲ ਜੋੜੋ।

੧. ਗਿਲਹਿਰੀ



੨. ਬਲੁੰਗੜਾ



੩. ਬਲਦ



4. ਹੇਠਾਂ ਲਿਖੇ ਸ਼ਬਦਾਂ ਦੇ ਮਤਲਬ ਯਾਦ ਕਰੋ।

ਬਲੁੰਗੜਾ	kitten	ਸਬਜ਼ੀਆਂ	vegetables	ਧੋਂਦੀ	washes
ਮੱਖਣ	butter	ਪਤਨੀ	wife	ਦਹੀਂ	yoghurt
ਚੰਗੀਆਂ	nice	ਜ਼ਿੰਦਗੀ	life	ਲੱਸੀ	buttermilk
ਕੱਪੜੇ	clothes	ਖੁਸ਼ੀ ਭਰੀ	full of happiness	ਭੌਂਕਣਾ	to bark
ਰਖਵਾਲੀ	safeguard	ਅੰਡੇ	eggs	ਬਾਂਗ ਦੇਣੀ	to crow
ਮੁਰਗਾ	rooster				

ਪਾਠ 12

ਗਰਮੀ ਦਾ ਦਿਨ

ਇਸ ਪਾਠ ਵਿਚ ਆਏ ਮੁਸ਼ਕਲ ਸ਼ਬਦਾਂ ਨੂੰ ਬੋਲਣਾ ਸਿੱਖੋ।

ਹਿੱਲ ਤਾਪਮਾਨ ਜ਼ਮੀਨ ਪਸੀਨਾ ਸ਼ਿਕੰਜਵੀਂ ਗਿੱਲੇ

ਗਰਮੀ ਇਕ ਮੌਸਮ ਦਾ ਨਾਂ ਹੈ। ਗਰਮੀ ਦਾ ਮੌਸਮ ਬਸੰਤ ਦੇ ਮੌਸਮ ਤੋਂ ਬਾਦ ਆਉਂਦਾ ਹੈ। ਗਰਮੀਆਂ ਵਿਚ ਸੂਰਜ ਅਸਮਾਨ ਵਿਚ ਚਮਕਦਾ ਹੈ। ਹਵਾ ਬੰਦ ਹੁੰਦੀ ਹੈ। ਦਰੱਖਤਾਂ ਦਾ ਕੋਈ ਪੱਤਾ ਵੀ ਨਹੀਂ ਹਿੱਲਦਾ। ਤਾਪਮਾਨ ਨੱਬੇ ਤੋਂ ਸੌ (90-100) ਡਿਗਰੀ ਤਕ ਹੋ ਜਾਂਦਾ ਹੈ। ਜ਼ਮੀਨ ਵੀ ਬਹੁਤ ਗਰਮ ਹੋ ਜਾਂਦੀ ਹੈ। ਪੈਰ ਸੜਦੇ ਹਨ। ਸਾਨੂੰ ਪਸੀਨਾ ਆ ਜਾਂਦਾ ਹੈ। ਕੱਪੜੇ ਪਸੀਨੇ ਨਾਲ ਗਿੱਲੇ ਹੋ ਜਾਂਦੇ ਹਨ। ਵਾਲਾਂ ਵਿਚ ਵੀ ਬਹੁਤ ਪਸੀਨਾ ਆ ਜਾਂਦਾ ਹੈ। ਠੰਡੀ ਠੰਡੀ ਸ਼ਿਕੰਜਵੀਂ ਪੀਣ ਨਾਲ ਅਤੇ ਠੰਡੇ ਠੰਡੇ ਪਾਣੀ ਨਾਲ ਨਹਾਉਣ ਨਾਲ ਗਰਮੀ ਦੂਰ ਹੋ ਜਾਂਦੀ ਹੈ ਅਤੇ ਸਰੀਰ ਠੰਡਾ ਹੋ ਜਾਂਦਾ ਹੈ।

ਅਭਿਆਸ

1. ਹੇਠਾਂ ਲਿਖੇ ਵਾਕਾਂ ਵਿਚ ਖ਼ਾਲੀ ਥਾਵਾਂ 'ਤੇ ਠੀਕ ਸ਼ਬਦ ਭਰੋ।
 ੧. ਸੂਰਜ ਅਸਮਾਨ ਵਿਚ _____ ਰਿਹਾ ਹੈ।
 ੨. ਗਰਮੀ ਵਿਚ ਠੰਡੀ ਠੰਡੀ _____ ਪੀਣ ਤੇ ਮਨ ਕਰਦਾ ਹੈ।
 ੩. _____ ਦਾ ਕੋਈ ਪੱਤਾ ਨਹੀਂ ਹਿੱਲ ਰਿਹਾ।
 ੪. _____ ਪਾਣੀ ਵਿਚ ਨਹਾ ਕੇ ਗਰਮੀ ਦੂਰ ਹੋ ਜਾਂਦੀ ਹੈ।

2. ਹੇਠਾਂ ਲਿਖੇ ਸ਼ਬਦਾਂ ਨੂੰ ਤਸਵੀਰਾਂ ਨਾਲ ਜੋੜੋ।

੧. ਕਪੜੇ



੨. ਵਾਲ



੩. ਸ਼ਿਕੰਜਵੀਂ



੪. ਸੂਰਜ

90°

੫. ਨੱਬੇ ਡਿਗਰੀ

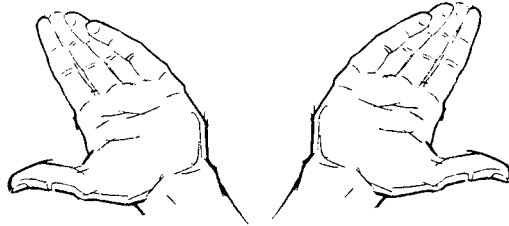


3. ਹੇਠਾਂ ਲਿਖੇ ਸ਼ਬਦਾਂ ਦੇ ਮਤਲਬ ਯਾਦ ਕਰੋ।

ਗਰਮੀ	heat/hot	ਸੂਰਜ	sun	ਚਮਕਣਾ	to shine
ਪੱਤਾ	leaf	ਤਾਪਮਾਨ	temperature	ਹਿੱਲਣਾ	to move
ਪਸੀਨਾ	sweat	ਗਿੱਲੇ	wet	ਸ਼ਿਕੰਜਵੀਂ	lemonade
ਨਹਾਉਣਾ	to shower	ਜ਼ਮੀਨ	earth/ground	ਸੜਨਾ	to burn

ਪਾਠ 13

ਮੇਰੇ ਹੱਥ



ਇਸ ਪਾਠ ਵਿਚ ਆਏ ਮੁਸ਼ਕਲ ਸ਼ਬਦਾਂ ਨੂੰ ਬੋਲਣਾ ਸਿੱਖੋ।

ਅੰਗੂਠਾ ਉਂਗਲ ਨਹਾਉਣਾ ਖਬਚੂ ਜ਼ਰੂਰੀ ਨਹੁੰ

ਮੇਰਾ ਹੱਥ ਮੇਰੇ ਸਰੀਰ ਦਾ ਇੱਕ ਬਹੁਤ ਜ਼ਰੂਰੀ ਅੰਗ ਹੈ। ਮੇਰੇ ਦੋ ਹੱਥ ਹਨ।

ਇਕ ਸੱਜਾ ਅਤੇ ਇਕ ਖੱਬਾ। ਹਰ ਹੱਥ ਵਿਚ ਚਾਰ ਉਂਗਲੀਆਂ,

ਇਕ ਅੰਗੂਠਾ ਅਤੇ ਇਕ ਤਲੀ ਹੈ। ਹਰ ਉਂਗਲ ਦੇ ਸਿਰ 'ਤੇ ਇਕ ਨਹੁੰ ਹੈ।

ਮੈਂ ਆਪਣੇ ਹੱਥਾਂ ਨਾਲ ਬਹੁਤ ਕੰਮ ਕਰਦਾ ਹਾਂ।

ਮੈਂ ਆਪਣੇ ਹੱਥ ਜੋੜ ਕੇ ਸਤਿ ਸ੍ਰੀ ਅਕਾਲ ਕਰਦਾ ਹਾਂ।

ਮੈਂ ਆਪਣੇ ਹੱਥਾਂ ਨਾਲ ਗੁਰਦੁਆਰੇ ਆ ਕੇ ਸੇਵਾ ਕਰਦਾ ਹਾਂ।

ਮੈਂ ਆਪਣੇ ਹੱਥਾਂ ਨਾਲ ਖਾਣਾ ਖਾਂਦਾ ਹਾਂ।

ਮੈਂ ਆਪਣੇ ਹੱਥਾਂ ਨਾਲ ਜੂੜਾ ਕਰਦਾ ਹਾਂ।

ਮੈਂ ਆਪਣੇ ਹੱਥਾਂ ਨਾਲ ਦੰਦ ਸਾਫ਼ ਕਰਦਾ ਹਾਂ।

ਮੈਂ ਆਪਣੇ ਹੱਥਾਂ ਨਾਲ ਨਹਾਉਣ ਵੇਲੇ ਸਾਬਣ ਲਾਉਂਦਾ ਹਾਂ।

ਮੈਂ ਆਪਣੇ ਹੱਥਾਂ ਨਾਲ ਮੰਮੀ ਦੀ, ਕੰਮ ਵਿਚ ਮਦਦ ਕਰਦਾ ਹਾਂ।

ਮੇਰੇ ਦੋਨੋਂ ਹੀ ਹੱਥ ਬਹੁਤ ਜ਼ਰੂਰੀ ਹਨ। ਪਰ ਮੈਂ ਖੱਬੇ ਹੱਥ ਨਾਲ ਲਿਖਦਾ ਹਾਂ।

ਮੇਰੀ ਮੰਮੀ ਮੈਨੂੰ 'ਖਬਚੂ' ਕਹਿ ਕੇ ਛੇੜਦੀ ਹੈ। ਪਰ ਮੈਨੂੰ ਖੱਬੇ ਹੱਥ ਨਾਲ ਲਿਖਣਾ ਸੌਖਾ ਲੱਗਦਾ ਹੈ।

ਮੈਂ ਸੋਚਦਾ ਹਾਂ ਕਿ ਲੋਕ ਸੱਜੇ ਹੱਥ ਨਾਲ ਕਿਸ ਤਰ੍ਹਾਂ ਲਿਖ ਲੈਂਦੇ ਹਨ ?

ਅਭਿਆਸ

1. ਹੇਠਾਂ ਲਿਖੇ ਵਾਕਾਂ ਵਿਚ ਖ਼ਾਲੀ ਥਾਵਾਂ 'ਤੇ ਠੀਕ ਸ਼ਬਦ ਭਰੋ।

੧. ਮੈਂ ਆਪਣੇ ਹੱਥਾਂ ਨਾਲ _____।
੨. ਮੈਂ ਆਪਣੇ ਹੱਥਾਂ ਨਾਲ _____।
੩. ਮੈਂ ਆਪਣੇ ਹੱਥਾਂ ਨਾਲ _____।
੪. ਮੈਂ ਆਪਣੇ ਹੱਥਾਂ ਨਾਲ _____।

2. ਹੇਠਾਂ ਲਿਖੇ ਸ਼ਬਦਾਂ ਨੂੰ ਤਸਵੀਰਾਂ ਨਾਲ ਜੋੜੋ।

੧. ਹੱਥ



੨. ਅੰਗੂਠਾ



੩. ਉਂਗਲ



੪. ਸਤਿ ਸ੍ਰੀ ਅਕਾਲ




3. ਹੇਠਾਂ ਲਿਖੇ ਸ਼ਬਦਾਂ ਦੇ ਮਤਲਬ ਯਾਦ ਕਰੋ।

ਅੰਗੂਠਾ	thumb	ਉਂਗਲ	finger	ਨਹਾਉਣਾ	to bath
ਖਬਚੂ	left-handed	ਜ਼ਰੂਰੀ	essential	ਨਹੁੰ	nails
ਹੱਥ	hands	ਮਦਦ	help	ਜੁੜਾ	top knot

ਪਾਠ 14

ਬੱਬਰ ਸ਼ੇਰ



ਇਸ ਪਾਠ ਵਿਚ ਆਏ ਮੁਸ਼ਕਲ ਸ਼ਬਦਾਂ ਨੂੰ ਬੋਲਣਾ ਸਿੱਖੋ।

ਗਿਆਰਾਂ ਚਿੜੀਆ-ਘਰ ਪਾਉਂਡ ਇਸਤਰੀ ਮੈਂਬਰਾਂ ਮੰਡਲੀ

ਬੱਬਰ ਸ਼ੇਰ ਨੂੰ ਜੰਗਲ ਦਾ ਰਾਜਾ ਕਿਹਾ ਜਾਂਦਾ ਹੈ। ਬੱਬਰ ਸ਼ੇਰ ਹੁਣ ਅਫ਼ਰੀਕਾ ਅਤੇ ਭਾਰਤ ਦੇ ਜੰਗਲਾਂ ਵਿਚ ਹੀ ਰਹਿੰਦੇ ਹਨ। ਸਾਡੀ ਤਰ੍ਹਾਂ ਬੱਬਰ ਸ਼ੇਰ ਵੀ ਪਰਿਵਾਰ ਜਾਂ ਮੰਡਲੀ ਵਿਚ ਰਹਿੰਦੇ ਹਨ। ਜੰਗਲਾਂ ਵਿਚ ਬੱਬਰ ਸ਼ੇਰ ਦੀ ਉਮਰ ਕੋਈ ਗਿਆਰਾਂ ਸਾਲ ਹੁੰਦੀ ਹੈ ਪਰ ਚਿੜੀਆ-ਘਰ ਵਿਚ ਸ਼ੇਰ ਵੀਹ-ਬਾਈ ਸਾਲ ਤਕ ਜ਼ਿੰਦਾ ਰਹਿੰਦੇ ਹਨ।

ਬੱਬਰ ਸ਼ੇਰ ਬਹੁਤ ਵੱਡੇ ਅਤੇ ਤਕੜੇ ਹੁੰਦੇ ਹਨ। ਪੁਰਖ ਸ਼ੇਰ ਨੌਂ ਫੁਟ ਲੰਮੇ ਤੇ ਚਾਰ ਸੌ ਪਾਉਂਡ ਭਾਰੇ ਹੁੰਦੇ ਹਨ। ਇਸਤਰੀ ਸ਼ੇਰ ਅੱਠ ਫੁਟ ਲੰਮੇ ਅਤੇ ਤਿੰਨ ਸੌ ਪਾਉਂਡ ਭਾਰੇ ਹੁੰਦੇ ਹਨ। ਮਾਂ ਸ਼ੇਰ ਇਕ ਸਮੇਂ ਦੋ ਤੋਂ ਚਾਰ ਬੱਚਿਆਂ ਨੂੰ ਜਨਮ ਦਿੰਦੀ ਹੈ। ਨਵੇਂ ਜਨਮੇ ਸ਼ੇਰ ਦਾ ਭਾਰ ਕੇਵਲ ਦੋ-ਤਿੰਨ ਪਾਉਂਡ ਹੁੰਦਾ ਹੈ।

ਬੱਬਰ ਸ਼ੇਰਾਂ ਦੀ ਮੰਡਲੀ ਦਾ ਮੁਖੀਆ ਜਾਂ ਲੀਡਰ ਇਕ ਪੁਰਖ ਸ਼ੇਰ ਹੁੰਦਾ ਹੈ। ਮੁਖੀਆ ਮੰਡਲੀ ਦੇ ਸਭ ਮੈਂਬਰਾਂ ਦੀ ਰਖਵਾਲੀ ਕਰਦਾ ਹੈ।

ਬੱਬਰ ਸ਼ੇਰ ਇਕ ਸ਼ਿਕਾਰੀ ਜਾਨਵਰ ਹੈ। ਇਸ ਦੇ ਦੰਦ ਅਤੇ ਪੰਜੇ ਬਹੁਤ ਤੇਜ਼ ਹੁੰਦੇ ਹਨ। ਇਸ ਦੀਆਂ ਲੱਤਾਂ ਵਿਚ ਬਹੁਤ ਜ਼ੋਰ ਹੁੰਦਾ ਹੈ। ਇਸ ਦੀ ਤਾਕਤ ਦੇ ਅੱਗੇ ਸਭ ਜਾਨਵਰ ਕਮਜ਼ੋਰ ਪੈ ਜਾਂਦੇ ਹਨ। ਇਸੇ ਲਈ ਹੀ ਬੱਬਰ ਸ਼ੇਰ ਨੂੰ ਜੰਗਲ ਦਾ ਰਾਜਾ ਕਿਹਾ ਜਾਂਦਾ ਹੈ।

ਅਭਿਆਸ

1. ਹੇਠਾਂ ਲਿਖੇ ਪ੍ਰਸ਼ਨਾਂ ਦੇ ਉੱਤਰ ਲਿਖੋ।
 ੧. ਬੱਬਰ ਸ਼ੇਰ ਦਾ ਦੂਸਰਾ ਨਾਂ ਕੀ ਹੈ ?

 ੨. ਬੱਬਰ ਸ਼ੇਰ ਕਿਹੜੇ ਦੇਸ਼ਾਂ ਵਿਚ ਰਹਿੰਦੇ ਹਨ ?

 ੩. ਨਵੇਂ ਜਨਮੇ ਸ਼ੇਰ ਦੇ ਬੱਚੇ ਦਾ ਭਾਰ ਕਿੰਨਾ ਹੁੰਦਾ ਹੈ ?

 ੪. ਬੱਬਰ ਸ਼ੇਰ ਨੂੰ ਜੰਗਲ ਦਾ ਰਾਜਾ ਕਿਉਂ ਕਿਹਾ ਜਾਂਦਾ ਹੈ ?

2. ਹੇਠਾਂ ਲਿਖੇ ਸ਼ਬਦਾਂ ਨੂੰ ਵਾਕਾਂ ਵਿਚ ਵਰਤੋ।
 ੧. ਤਾਕਤ _____
 ੨. ਸ਼ਿਕਾਰ _____

3. ਠੀਕ ਜਾਂ ਗਲਤ ?
 ੧. ਬੱਬਰ ਸ਼ੇਰਾਂ ਦੀ ਮੰਡਲੀ ਦਾ ਮੁਖੀਆ ਇਕ ਪੁਰਸ਼ ਸ਼ੇਰ ਹੁੰਦਾ ਹੈ। _____
 ੨. ਇਸਤਰੀ ਸ਼ੇਰ ਪੁਰਖ ਸ਼ੇਰ ਨਾਲੋਂ ਛੋਟੀ ਹੁੰਦੀ ਹੈ। _____
 ੩. ਬੱਬਰ ਸ਼ੇਰ ਜੰਗਲਾਂ ਵਿਚ ਚਿੜੀਆ-ਘਰ ਨਾਲੋਂ ਜ਼ਿਆਦਾ ਲੰਮੀ ਉਮਰ ਬਿਤਾਉਂਦੇ ਹਨ। _____
 ੪. ਸ਼ੇਰਾਂ ਦੀ ਮੰਡਲੀ ਵਿਚ ਸਭ ਸ਼ੇਰ ਆਪਣੀ ਰਾਖੀ ਆਪ ਕਰਦੇ ਹਨ। _____


4. ਹੇਠਾਂ ਲਿਖੇ ਸ਼ਬਦਾਂ ਦੇ ਮਤਲਬ ਯਾਦ ਕਰੋ।

ਪਰਿਵਾਰ	family	ਸ਼ਿਕਾਰ	hunt/prey	ਮੰਡਲੀ	group/pride
ਸ਼ਿਕਾਰੀ	hunter	ਮੁਖੀਆ	leader/boss	ਦੰਦ	teeth
ਪੰਜੇ	paws/claws	ਤਾਕਤ	strength	ਕਮਜ਼ੋਰ	weak
ਜ਼ੋਰ	strength	ਤੇਜ਼	sharp	ਪੁਰਖ	male
ਚਿੜੀਆ-ਘਰ	zoo	ਰਖਵਾਲੀ	protection	ਭਾਰਤ	India
ਜਾਨਵਰ	animal				

5. ਹੇਠਾਂ ਲਿਖੇ ਪ੍ਰਸ਼ਨਾਂ ਲਈ ਠੀਕ ਉੱਤਰ ਚੁਣੋ।
 ੧. ਬੱਬਰ ਸ਼ੇਰ ਨੂੰ ਜੰਗਲ ਦਾ ਰਾਜਾ ਕਿਉਂ ਕਿਹਾ ਜਾਂਦਾ ਹੈ ?
 - (ੳ) ਕਿਉਂਕਿ ਸ਼ੇਰ ਦੇ ਸਿਰ 'ਤੇ ਇਕ ਮੁਕਟ (crown) ਹੁੰਦਾ ਹੈ।
 - (ਅ) ਕਿਉਂਕਿ ਸਾਰੇ ਜਾਨਵਰ ਸ਼ੇਰਾਂ ਦੀ ਇੱਜ਼ਤ (respect) ਕਰਦੇ ਹਨ।
 - (ੲ) ਕਿਉਂਕਿ ਸ਼ੇਰ ਸਭ ਜਾਨਵਰਾਂ ਨਾਲੋਂ ਜ਼ਿਆਦਾ ਤਾਕਤਵਰ ਹੈ।
 ੨. ਬੱਬਰ ਸ਼ੇਰ ਕਿਹੜੇ ਦੇਸ਼ਾਂ ਦੇ ਜੰਗਲਾਂ ਵਿਚ ਰਹਿੰਦੇ ਹਨ।
 - (ੳ) ਅਮਰੀਕਾ ਅਤੇ ਅਫ਼ਰੀਕਾ।
 - (ਅ) ਭਾਰਤ ਅਤੇ ਅਮਰੀਕਾ।
 - (ੲ) ਅਫ਼ਰੀਕਾ ਅਤੇ ਭਾਰਤ।

ਪਾਠ 15

ਹਾਥੀ



ਇਸ ਪਾਠ ਵਿਚ ਆਏ ਮੁਸ਼ਕਲ ਸ਼ਬਦਾਂ ਨੂੰ ਬੋਲਣਾ ਸਿੱਖੋ।

ਧਰਤੀ	ਤਕਰੀਬਨ	ਲੰਬਾਈ	ਲਗਭਗ	ਸੁੰਡ	ਸੁੰਘ
ਪਿਚਕਾਰੀਆਂ					

ਹਾਥੀ ਧਰਤੀ 'ਤੇ ਰਹਿਣ ਵਾਲੇ ਜਾਨਵਰਾਂ ਵਿੱਚੋਂ ਸਭ ਤੋਂ ਵੱਡਾ ਹੈ। ਹਾਥੀ ਭਾਰਤ ਅਤੇ ਅਫ਼ਰੀਕਾ ਦੇ ਜੰਗਲਾਂ ਵਿਚ ਰਹਿੰਦੇ ਹਨ। ਹਾਥੀ ਝੁੰਡਾਂ ਵਿਚ ਰਹਿੰਦੇ ਹਨ। ਹਰ ਝੁੰਡ ਵਿਚ ਤਕਰੀਬਨ ਤੀਹ ਹਾਥੀ ਰਹਿੰਦੇ ਹਨ। ਝੁੰਡ ਦੀ ਮੁਖੀਆ ਜਾਂ ਲੀਡਰ ਇਕ ਇਸਤਰੀ ਹਾਥੀ ਹੁੰਦੀ ਹੈ।

ਹਾਥੀ ਦੀ ਲੰਬਾਈ ਵੀਹ ਤੋਂ ਚੌਵੀ ਫੁਟ ਹੁੰਦੀ ਹੈ, ਅਤੇ ਹਾਥੀ ਦਸ ਤੋਂ ਤੇਰਾਂ ਫੁਟ ਉੱਚਾ ਹੁੰਦਾ ਹੈ। ਹਾਥੀ ਦਾ ਭਾਰ ਅੱਠ ਹਜ਼ਾਰ ਤੋਂ ਸੋਲ੍ਹਾਂ ਹਜ਼ਾਰ ਪਾਉਂਡ ਦੇ ਲਗਭਗ ਹੁੰਦਾ ਹੈ।

ਹਾਥੀ ਦਾ ਸਿਰ ਬਹੁਤ ਹੀ ਹੈਰਾਨੀ ਭਰਿਆ ਹੁੰਦਾ ਹੈ। ਹਾਥੀ ਦੇ ਸਿਰ ਦਾ ਭਾਰ ਉਸ ਦੇ ਸਰੀਰ ਦੇ ਭਾਰ ਦਾ ਚੌਥਾ ਹਿੱਸਾ ਹੁੰਦਾ ਹੈ। ਸਿਰ ਭਾਰੇ ਹੋਣ ਦਾ ਕਾਰਨ ਹੈ ਕਿ ਹਾਥੀ ਦੀ ਭਾਰੀ ਸੁੰਡ ਦਾ ਭਾਰ ਵੀ ਸਿਰ ਨੂੰ ਹੀ ਸਹਿਣਾ ਪੈਂਦਾ ਹੈ।

ਹਾਥੀ ਆਪਣੀ ਸੁੰਡ ਨਾਲ ਸੁੰਘ ਅਤੇ ਚੱਖ ਸਕਦਾ ਹੈ। ਇਹ ਸੁੰਡ ਨਾਲ ਪਾਣੀ ਦੀਆਂ ਪਿਚਕਾਰੀਆਂ ਵੀ ਮਾਰ ਸਕਦਾ ਹੈ। ਹਾਥੀ ਦੀ ਸੁੰਡ ਬਹੁਤ ਹੀ ਤਕੜੀ ਪਰ ਸੂਖਮ ਹੁੰਦੀ ਹੈ। ਹਾਥੀ ਸੁੰਡ ਨਾਲ ਵੱਡੇ ਵੱਡੇ ਦਰੱਖਤ ਪੁੱਟ ਸਕਦੇ ਹਨ, ਅਤੇ ਛੋਟੇ ਛੋਟੇ ਰੋੜ੍ਹੇ ਵੀ ਚੁੱਕ ਲੈਂਦੇ ਹਨ।

ਹਾਥੀ ਬਹੁਤ ਵੱਡਾ ਹੁੰਦਾ ਹੈ। ਇਸ ਲਈ ਉਸ ਨੂੰ ਆਪਣਾ ਢਿੱਡ ਭਰਨ ਲਈ ਹਰ ਰੋਜ਼ ਤਕਰੀਬਨ ਤਿੰਨ ਸੌ ਪਾਉਂਡ ਘਾਹ, ਪੱਤੇ ਅਤੇ ਟਾਹਣੀਆਂ ਖਾਣੀਆਂ ਪੈਂਦੀਆਂ ਹਨ।

ਹਾਥੀ ਦੀ ਚਮੜੀ ਇਕ ਇੰਚ ਮੋਟੀ ਹੁੰਦੀ ਹੈ। ਹਾਥੀ ਦੀ ਚਮੜੀ ਉਸ ਨੂੰ ਸਰਦੀ, ਗਰਮੀ ਅਤੇ ਸੱਟ-ਫੋਟ ਤੋਂ ਬਚਾਉਂਦੀ ਹੈ।

ਹਾਥੀ ਦੇ ਲੰਮੇ ਲੰਮੇ ਦੰਦ ਬਹੁਤ ਹੀ ਕੀਮਤੀ ਹੁੰਦੇ ਹਨ। ਹਾਥੀ ਦੰਦ ਗਹਿਣੇ ਆਦਿ ਬਣਾਉਣ ਲਈ ਵਰਤੇ ਜਾਂਦੇ ਹਨ। ਵਿਚਾਰੇ ਹਾਥੀਆਂ ਦਾ ਇਹਨਾਂ ਦੇ ਦੰਦਾਂ ਕਰਕੇ ਸ਼ਿਕਾਰ ਕੀਤਾ ਜਾਂਦਾ ਹੈ।

ਹਾਥੀ ਦੇ ਵੱਡੇ ਆਕਾਰ ਕਰਕੇ ਇਸ ਦਾ ਜੰਗਲ ਵਿਚ ਕੋਈ ਵੀ ਜਾਨਵਰ ਦੁਸ਼ਮਣ ਨਹੀਂ ਹੈ। ਜੇਕਰ ਹਾਥੀ ਦਾ ਸ਼ਿਕਾਰ ਨਾ ਕੀਤਾ ਜਾਵੇ ਤਾਂ ਕੁਦਰਤ ਵਿਚ ਹਾਥੀ ਦੀ ਉਮਰ ਤਕਰੀਬਨ ਸੱਤਰ ਸਾਲ ਹੁੰਦੀ ਹੈ।

ਅਭਿਆਸ

1. ਹੇਠਾਂ ਲਿਖੇ ਪ੍ਰਸ਼ਨਾਂ ਦੇ ਉੱਤਰ ਲਿਖੋ।

੧. ਜੰਗਲ ਦਾ ਸਭ ਤੋਂ ਵੱਡਾ ਜਾਨਵਰ ਕਿਹੜਾ ਹੈ ?

੨. ਹਾਥੀ ਕਿਹੜੇ ਦੇਸ਼ਾਂ ਵਿਚ ਰਹਿੰਦੇ ਹਨ ?

੩. ਹਾਥੀਆਂ ਦੇ ਝੁੰਡ ਦਾ ਮੁਖੀਆ ਕੌਣ ਹੁੰਦਾ ਹੈ ?

੪. ਹਾਥੀ ਆਪਣੀ ਸੁੰਡ ਨਾਲ ਕੀ ਕਰਦੇ ਹਨ ?

2. ਹੇਠਾਂ ਲਿਖੇ ਸ਼ਬਦਾਂ ਨੂੰ ਤਸਵੀਰਾਂ ਨਾਲ ਜੋੜੋ।

੧. ਸੁੰਡ



੨. ਹਾਥੀ ਦੰਦ



੩. ਦਰੱਖਤ



3. ਹੇਠਾਂ ਲਿਖੇ ਸ਼ਬਦਾਂ ਦੇ ਮਤਲਬ ਯਾਦ ਕਰੋ।

ਝੁੰਡ	group	ਦੁਸ਼ਮਣ	enemy	ਤਕਰੀਬਨ	about
ਸੂਖਮ	sensitive	ਇਸਤਰੀ	wife	ਵਿਚਾਰੇ	poor
ਸੁੰਡ	trunk	ਹੈਰਾਨੀ ਭਰਿਆ	Strange	ਹਾਥੀ-ਦੰਦ	tusks
ਆਕਾਰ	size	ਗਹਿਣੇ	jewelry	ਸੁੰਘਣਾ	to smell
ਚੱਖਣਾ	to taste	ਪਿਚਕਾਰੀ ਮਾਰਨਾ	to squirt	ਚਮੜੀ	skin
ਸ਼ਿਕਾਰ ਕਰਨਾ	to hunt				

4. ਠੀਕ ਜਾਂ ਗ਼ਲਤ ?

੧. ਹਾਥੀ ਅਤੇ ਸ਼ੇਰਾਂ ਦੇ ਝੁੰਡ ਦਾ ਲੀਡਰ ਪੁਰਖ ਜਾਨਵਰ ਹੁੰਦਾ ਹੈ।

੨. ਹਾਥੀ ਦੇ ਸਿਰ ਦਾ ਭਾਰ ਸਰੀਰ ਦੇ ਭਾਰ ਦਾ ਚੌਥਾ ਹਿੱਸਾ ਹੁੰਦਾ ਹੈ।

੩. ਹਾਥੀਆਂ ਦਾ ਕੁਦਰਤ ਵਿਚ ਕੋਈ ਜਾਨਵਰ ਦੁਸ਼ਮਣ ਨਹੀਂ ਹੁੰਦਾ।

ਕੀੜੀਆਂ



ਇਸ ਪਾਠ ਵਿਚ ਆਏ ਮੁਸ਼ਕਲ ਸ਼ਬਦਾਂ ਨੂੰ ਬੋਲਣਾ ਸਿੱਖੋ।

ਕਲੋਨੀ	ਦਰਜਨ	ਦੂਸਰੀਆਂ	ਗੁਲਾਮ	ਡਰਾਈਵਰ	ਖੁੰਬਾਰ
ਟਿੱਬਿਆਂ	ਹਜ਼ਾਰ	ਫੌਜੀਆਂ	ਤਰੀਕਾ	ਕਤਾਰ	ਹਮਲਾ

ਕੀ ਤੁਹਾਨੂੰ ਪਤਾ ਹੈ ਕਿ ਕੀੜੀਆਂ ਦੇ ਪਰਿਵਾਰ ਨੂੰ ਕਲੋਨੀ ਕਹਿੰਦੇ ਹਨ।

ਕੀੜੀ ਕਲੋਨੀ ਕਈ ਤਰ੍ਹਾਂ ਦੀ ਹੋ ਸਕਦੀ ਹੈ, ਵੱਡੀ ਜਾਂ ਛੋਟੀ। ਇਕ ਵੱਡੀ ਕਲੋਨੀ ਵਿਚ ਇਕ ਹਜ਼ਾਰ ਕੀੜੀਆਂ ਰਹਿੰਦੀਆਂ ਹਨ। ਪਰ ਇਕ ਛੋਟੀ ਕਲੋਨੀ ਵਿਚ ਕੁਝ ਦਰਜਨ ਕੀੜੀਆਂ ਹੀ ਰਹਿੰਦੀਆਂ ਹਨ। ਕੀੜੀਆਂ ਦਾ ਘਰ ਜ਼ਮੀਨ ਵਿਚ, ਲੱਕੜੀ ਵਿਚ, ਜਾਂ ਉੱਚੇ ਉੱਚੇ ਮਿੱਟੀ ਦੇ ਟਿੱਬਿਆਂ ਵਿਚ ਹੋ ਸਕਦਾ ਹੈ।

ਹਰ ਕੀੜੀ ਕਲੋਨੀ ਵਿਚ ਇਕ 'ਰਾਣੀ' ਕੀੜੀ ਹੁੰਦੀ ਹੈ। ਇਸ ਰਾਣੀ ਕੀੜੀ ਦਾ ਕੰਮ ਅੰਡੇ ਦੇਣਾ ਹੁੰਦਾ ਹੈ। ਬਾਕੀ ਦੀਆਂ ਕੀੜੀਆਂ 'ਕਾਮੇ ਕੀੜੀਆਂ' ਹੁੰਦੀਆਂ ਹਨ। ਇਹਨਾਂ ਕੀੜੀਆਂ ਦਾ ਕੰਮ ਰਾਣੀ ਕੀੜੀ ਅਤੇ ਨਵੇਂ ਜਨਮੇ ਬੱਚਿਆਂ ਦੀ ਸੇਵਾ ਕਰਨਾ, ਕਲੋਨੀ ਨੂੰ ਸਾਫ਼ ਰੱਖਣਾ, ਕਲੋਨੀ ਦੀ ਰਾਖੀ ਕਰਨਾ ਅਤੇ ਦੂਸਰੀਆਂ ਕਲੋਨੀਆਂ ਦੇ ਅੰਡੇ ਚੋਰੀ ਕਰਨਾ ਹੁੰਦਾ ਹੈ।

ਦੂਸਰੀਆਂ ਕਲੋਨੀਆਂ ਦੇ ਅੰਡਿਆਂ ਵਿਚੋਂ ਨਿਕਲੀਆਂ ਕੀੜੀਆਂ ਨੂੰ ਗੁਲਾਮ ਬਣ ਕੇ ਕੰਮ ਕਰਨਾ ਪੈਂਦਾ ਹੈ।

ਡਰਾਈਵਰ ਕੀੜੀਆਂ ਸਭ ਤੋਂ ਜ਼ਿਆਦਾ ਖੁੰਬਾਰ ਕੀੜੀਆਂ ਹਨ। ਸਭ ਜਾਨਵਰ ਡਰਾਈਵਰ ਕੀੜੀਆਂ ਕੋਲੋਂ ਡਰਦੇ ਹਨ। ਇਹ ਕੀੜੀਆਂ ਦੱਖਣੀ ਅਮਰੀਕਾ ਅਤੇ ਏਸ਼ੀਆ ਵਿਚ ਰਹਿੰਦੀਆਂ ਹਨ।

ਡਰਾਈਵਰ ਕੀੜੀਆਂ ਫੌਜੀਆਂ ਦੀ ਤਰ੍ਹਾਂ ਲੰਮੀ ਕਤਾਰ ਵਿਚ ਚੱਲਦੀਆਂ ਹਨ। ਜੇ ਕੁਝ ਵੀ ਇਹਨਾਂ ਦੇ ਰਸਤੇ ਵਿਚ ਆ ਜਾਂਦਾ ਹੈ, ਉਸ 'ਤੇ ਹਮਲਾ ਕਰ ਦੇਂਦੀਆਂ ਹਨ। ਜੇ ਵੀ ਜਾਨਵਰ ਇਹਨਾਂ ਦੇ ਰਸਤੇ ਵਿਚ ਆ ਗਿਆ, ਲੱਖਾਂ ਹੀ ਕੀੜੀਆਂ ਉਸ ਨੂੰ ਢੱਕ ਲੈਂਦੀਆਂ ਹਨ ਅਤੇ ਕੁਝ ਮਿੰਟਾਂ ਵਿਚ ਹੀ ਉਸ ਨੂੰ ਖਾ ਜਾਂਦੀਆਂ ਹਨ। ਇਹਨਾਂ ਕੀੜੀਆਂ ਤੋਂ ਬਚਣ ਦਾ ਇਕ ਹੀ ਤਰੀਕਾ ਹੈ, ਇਹਨਾਂ ਦੇ ਰਸਤੇ ਤੋਂ ਦੂਰ ਰਹੋ।

ਅਭਿਆਸ

1. ਹੇਠਾਂ ਲਿਖੇ ਪ੍ਰਸ਼ਨਾਂ ਦੇ ਉੱਤਰ ਲਿਖੋ।
 ੧. ਕੀੜੀਆਂ ਦੇ ਪਰਿਵਾਰ ਨੂੰ ਕੀ ਕਹਿੰਦੇ ਹਨ ?

 ੨. ਰਾਣੀ ਕੀੜੀ ਦਾ ਕੀ ਕੰਮ ਹੁੰਦਾ ਹੈ ?

 ੩. ਕਾਮੇ ਕੀੜੀਆਂ ਕਿਹੜੇ ਦੋ ਕੰਮ ਕਰਦੀਆਂ ਹਨ ?

 ੪. ਡਰਾਈਵਰ ਕੀੜੀਆਂ ਦੇ ਬਾਰੇ ਵਿਚ ਦੋ ਖ਼ਾਸ ਗੱਲਾਂ ਲਿਖੋ।

2. ਹੇਠਾਂ ਲਿਖੇ ਪ੍ਰਸ਼ਨਾਂ ਦੇ ਠੀਕ ਉੱਤਰ ਚੁਣੋ।
 ੧. ਇਕ ਵੱਡੀ ਕੀੜੀ ਕਲੋਨੀ ਵਿਚ ਕਿੰਨੀਆਂ ਕੀੜੀਆਂ ਰਹਿੰਦੀਆਂ ਹਨ ?
(ੳ) ਇਕ ਹਜ਼ਾਰ
(ਅ) ਕਈ ਹਜ਼ਾਰ
(ੲ) ਇਕ ਲੱਖ
 ੨. ਕਾਮੇ ਕੀੜੀਆਂ ਕੀ ਕੀ ਕੰਮ ਕਰਦੀਆਂ ਹਨ ?
(ੳ) ਰਾਣੀ ਕੀੜੀ ਦੀ ਸੇਵਾ ਕਰਨਾ, ਕਲੋਨੀ ਦੀ ਰਾਖੀ ਤੇ ਕਲੋਨੀ ਦੀ ਸਫ਼ਾਈ।
(ਅ) ਕਲੋਨੀ ਦੀ ਰਾਖੀ, ਅੰਡੇ ਦੇਣਾ ਤੇ ਅੰਡੇ ਚੋਰੀ ਕਰਨਾ।
(ੲ) ਰਾਣੀ ਕੀੜੀ ਦੀ ਸੇਵਾ ਕਰਨਾ, ਕਲੋਨੀ ਦੀ ਰਾਖੀ ਤੇ ਅੰਡੇ ਦੇਣਾ।
 ੩. ਗੁਲਾਮ ਕੀੜੀਆਂ ਕਿਥੋਂ ਆਉਂਦੀਆਂ ਹਨ ?
(ੳ) ਦੂਸਰੇ ਸ਼ਹਿਰਾਂ ਵਿਚੋਂ।
(ਅ) ਦੂਸਰੀਆਂ ਕਲੋਨੀਆਂ ਵਿਚੋਂ।
(ੲ) ਦੂਸਰੀਆਂ ਕਲੋਨੀਆਂ ਦੇ ਚੋਰੀ ਕੀਤੇ ਅੰਡਿਆਂ ਵਿਚੋਂ।


3. ਠੀਕ ਜਾਂ ਗਲਤ ?
 ੧. ਹਰ ਕੀੜੀ ਕਲੋਨੀ ਵਿਚ ਇਕ ਰਾਣੀ ਤੇ ਇਕ ਰਾਜਾ ਹੁੰਦਾ ਹੈ। _____
 ੨. ਡਰਾਈਵਰ ਕੀੜੀਆਂ ਉੱਤਰੀ ਅਮਰੀਕਾ ਵਿਚ ਰਹਿੰਦੀਆਂ ਹਨ। _____
 ੩. ਕਈ ਕੀੜੀਆਂ ਗੁਲਾਮ ਹੁੰਦੀਆਂ ਹਨ। _____

4. ਹੇਠਾਂ ਲਿਖੇ ਸ਼ਬਦਾਂ ਦੇ ਮਤਲਬ ਯਾਦ ਕਰੋ।

ਪਰਿਵਾਰ	family	ਕਲੋਨੀ	colony	ਦਰਜਨ	dozen
ਗੁਲਾਮ	slave	ਖ਼ੁੰਬਾਰ	ferocious	ਟਿੱਬੇ	mounds
ਹਜ਼ਾਰ	thousand	ਫੌਜੀਆਂ ਦੀ ਤਰ੍ਹਾਂ	like soldiers	ਤਰੀਕਾ	way
ਕਤਾਰ	line/row	ਹਮਲਾ	attack	ਰਾਖੀ	protection

ਲੋਕ ਅਤੇ ਰਿਸ਼ਤੇ

Lok Aṭe Rishte



1. ਮਰਦ

marḍ

2. ਔਰਤ

aurat

3. ਪਤੀ

paṭi

4. ਪਤਨੀ

paṭni

5. ਮਾਤਾ

maata

6. ਪਿਤਾ

piṭa

7. ਬੱਚਾ

bachcha

8. ਬੱਚੇ

bachchay

9. ਪੁੱਤਰ

puttar

10. ਧੀ

ḍhee

11. ਦਾਦਾ—ਪਿਤਾ ਦਾ ਪਿਤਾ

ḍaada-piṭa ḍa piṭa

12. ਦਾਦੀ—ਪਿਤਾ ਦੀ ਮਾਤਾ

ḍaadi-piṭa ḍi maata

13. ਨਾਨਾ—ਮਾਤਾ ਦਾ ਪਿਤਾ





naana-maata ḍa piṭa

14. ਨਾਨੀ—ਮਾਤਾ ਦੀ ਮਾਤਾ

naani-maata ḍi maata

ਰਿਸ਼ਤੇ—ਮਾਤਾ ਦਾ ਪਰਿਵਾਰ

Rishte—Maata da Parivaar




1. ਮਾਤਾ
2. ਨਾਨਾ—ਮਾਤਾ ਦਾ ਪਿਤਾ
3. ਨਾਨੀ—ਮਾਤਾ ਦੀ ਮਾਤਾ
4. ਮਾਮਾ—ਮਾਤਾ ਦਾ ਭਰਾ
5. ਮਾਮੀ—ਮਾਤਾ ਦੀ ਭਾਬੀ/ਮਾਮੇ ਦੀ ਪਤਨੀ
6. ਮਾਸੀ—ਮਾਤਾ ਦੀ ਭੈਣ
7. ਮਾਸੜ—ਮਾਤਾ ਦਾ ਜੀਜਾ/ਮਾਸੀ ਦਾ ਪਤੀ

maata
naana—maata da pita
naani—maata di maata
maama—maata da bhraa
maami—maata di bhaabi/maame di patni
maasi—maata di bhain
maasar—maata da jeeja/maasi da pati

ਰਿਸ਼ਤੇ—ਪਿਤਾ ਦਾ ਪਰਿਵਾਰ

Rishte—Pita da Parivaar



1. ਪਿਤਾ
2. ਦਾਦਾ—ਪਿਤਾ ਦਾ ਪਿਤਾ
3. ਦਾਦੀ—ਪਿਤਾ ਦੀ ਮਾਤਾ
4. ਤਾਈ—ਪਿਤਾ ਦੀ ਵੱਡੀ ਭਾਬੀ
5. ਤਾਇਆ—ਪਿਤਾ ਦਾ ਵੱਡਾ ਭਰਾ/ਤਾਈ ਦਾ ਪਤੀ
6. ਚਾਚੀ—ਪਿਤਾ ਦੀ ਛੋਟੀ ਭਾਬੀ
7. ਚਾਚਾ—ਪਿਤਾ ਦਾ ਛੋਟਾ ਭਰਾ/ਚਾਚੀ ਦਾ ਪਤੀ
8. ਭੂਆ—ਪਿਤਾ ਦੀ ਭੈਣ
9. ਫੁੱਫੜ—ਪਿਤਾ ਦਾ ਜੀਜਾ/ਭੂਆ ਦਾ ਪਤੀ

pita
 daada-pita da pita
 daadi-pita di maata
 taanee-pita di vaddi bhaabi
 taaiya-pita da vadda bhraa/taanee da pati
 chaachi-pita di chhoti bhaabi
 chaacha-pita da chhota bhraa/chaachi da pati
 bhooa-pita di bhain
 phuphphar-pita da jeeja/bhooa da pati

ਮੇਰੇ ਰਿਸ਼ਤੇਦਾਰ

ਆਪਣੇ ਸਾਰੇ ਰਿਸ਼ਤੇਦਾਰਾਂ ਦੇ ਨਾਂ ਲਿਖੋ। ਜੇ ਹੋ ਸਕੇ ਤਾਂ ਸਭ ਦੀਆਂ ਤਸਵੀਰਾਂ ਵੀ ਇਸ ਪੰਨੇ 'ਤੇ ਲਗਾਓ।

ਨਾਨਾ

ਨਾਨੀ

ਦਾਦਾ

ਦਾਦੀ

ਮਾਸੀ

ਮਾਸੜ

ਮਾਮਾ

ਮਾਮੀ

ਮਾਤਾ

ਪਿਤਾ

ਤਾਇਆ

ਤਾਈ

ਚਾਚਾ

ਚਾਚੀ

ਭੂਆ

ਫੁੱਫੜ

42

ਮੈਂ

ਭੈਣ

ਭਰਾ

ਮਸ਼ੋਰੇ ਭੈਣਾਂ ਅਤੇ ਭਰਾ

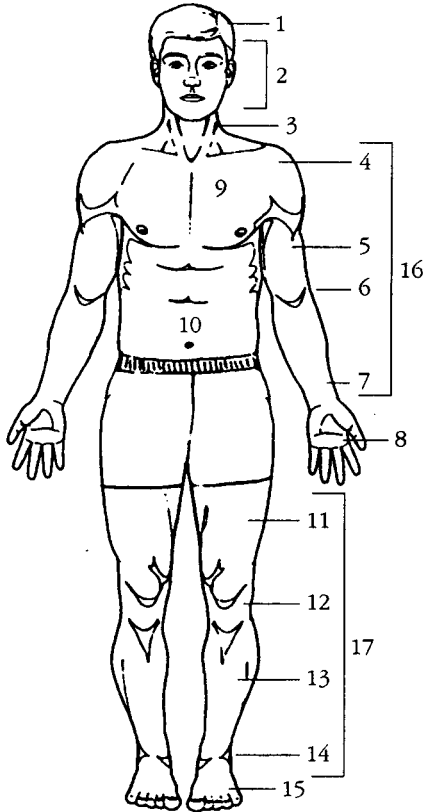
ਮਸ਼ੋਰੇ ਭੈਣਾਂ ਅਤੇ ਭਰਾ

ਚਚੇਰੇ ਭੈਣਾਂ ਅਤੇ ਭਰਾ

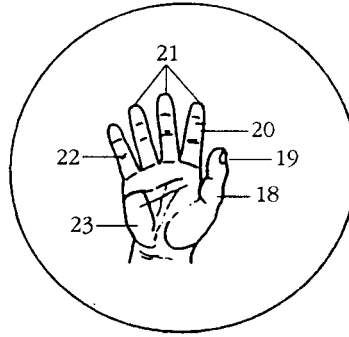
ਫੁਫੇਰੇ ਭੈਣਾਂ ਅਤੇ ਭਰਾ

ਸਰੀਰ ਦੇ ਅੰਗ

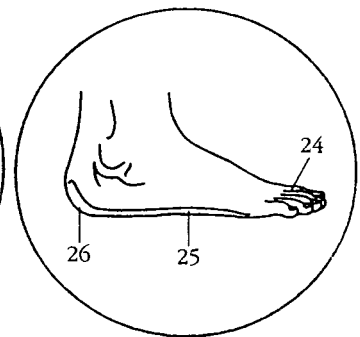
Sareer de Ang



ਹੱਥ



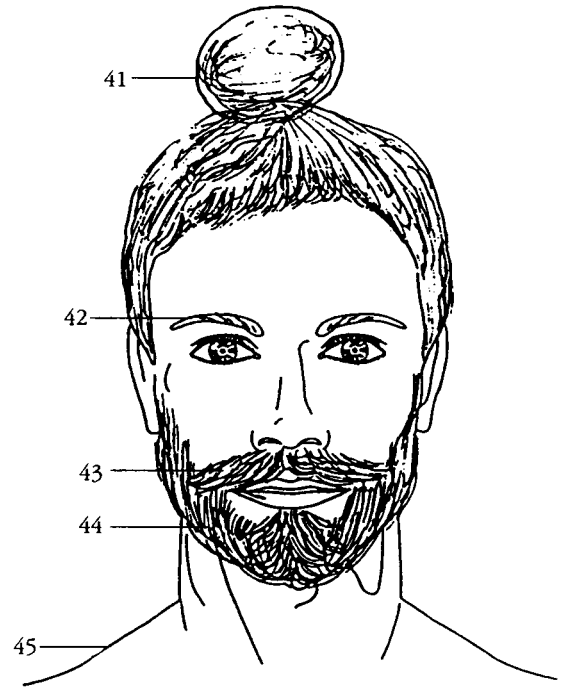
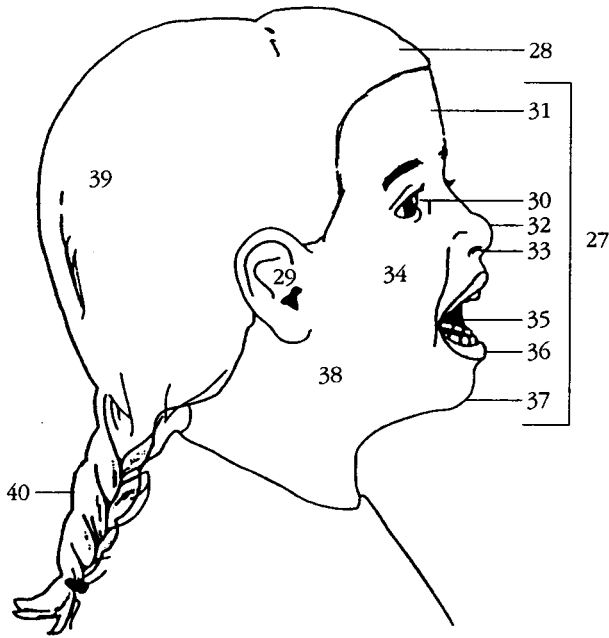
ਪੈਰ



1. ਸਿਰ	Sir	14. ਗਿੱਟਾ	gitta
2. ਚਿਹਰਾ	chihra	15. ਪੈਰ	pair
3. ਗਰਦਨ	gardan	16. ਬਾਂਹ	baanh
4. ਮੋਢਾ	modha	17. ਲੱਤ	lat
5. ਡੌਲਾ	daula	18. ਅੰਗੂਠਾ	angootha
6. ਕੂਹਣੀ	koohni	19. ਨਹੁੰ	nahun
7. ਕਲਾਈ	kalaaee	20. ਪੋਟਾ	pota
8. ਹੱਥ	hath	21. ਉਂਗਲੀਆਂ	ungliaan
9. ਛਾਤੀ	chhaati	22. ਚੀਚੀ	cheechi
10. ਪੇਟ/ਢਿੱਡ	pet/dhidd	23. ਤਲੀ	tali
11. ਪੱਟ	patt	24. ਪੈਰ ਦੀਆਂ ਉਂਗਲੀਆਂ	pair diaan ungliaan
12. ਗੋਡਾ	goda	25. ਪੈਰ ਦੀ ਤਲੀ	pair di tali
13. ਪਿੱਲੀ	pilli	26. ਅੱਡੀ	addi

ਸਰੀਰ ਦੇ ਅੰਗ—ਚਿਹਰਾ

Sareer de Aṅg—Chihra



27. ਚਿਹਰਾ
28. ਸਿਰ
29. ਕੰਨ
30. ਅੱਖ
31. ਮੱਥਾ
32. ਨੱਕ
33. ਨਾਸਾਂ
34. ਗੱਲ੍ਹ
35. ਮੂੰਹ
36. ਬੁੱਲ੍ਹ

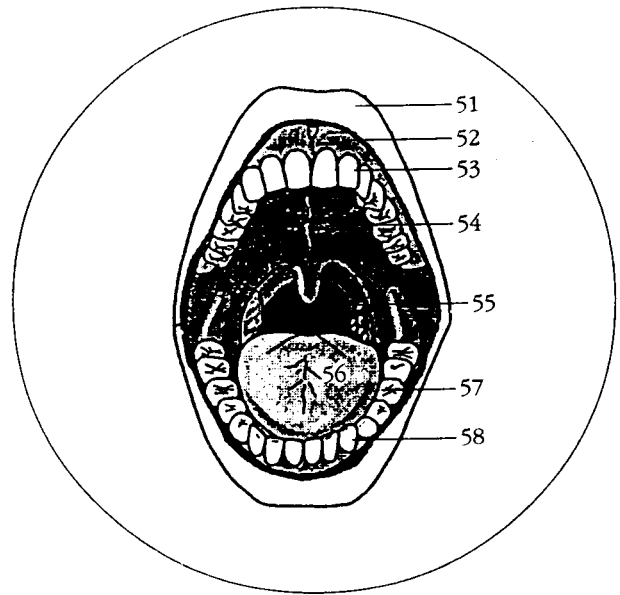
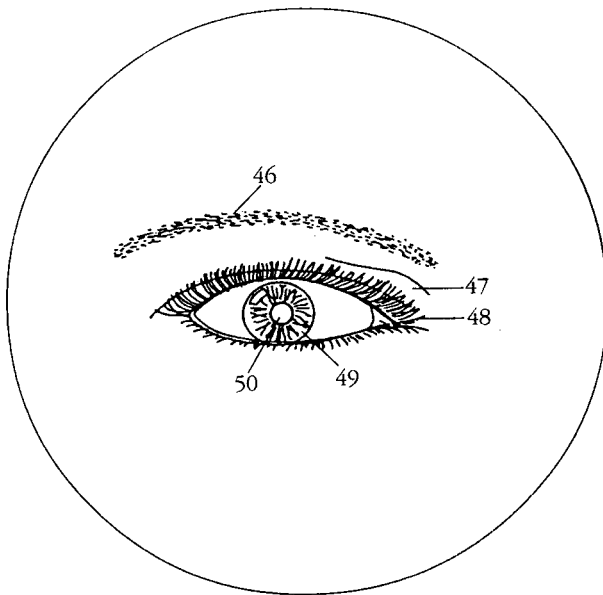
chihra
sir
kañn
akkh
matṭha
nakk
naasañ
gallh
moonh
bullh

37. ਠੋਡੀ
38. ਜਬਾੜ੍ਹਾ
39. ਵਾਲ
40. ਗੁੱਤ
41. ਜੂੜਾ
42. ਭਰਵੱਟਾ
43. ਮੁੱਛਾਂ
44. ਦਾੜ੍ਹੀ
45. ਮੋਢਾ

thodi
jabaahra
vaal
gutṭ
jooṛa
bharvatta
muchchhaan
ḍaahri
modhaa

ਸਰੀਰ ਦੇ ਅੰਗ—ਅੱਖ ਅਤੇ ਮੂੰਹ

Sareer de Ang—Akkh ate Moonh



- 46. ਭਰਵੱਟਾ
- 47. ਪਲਕ
- 48. ਝਿੰਮਣੀਆਂ
- 49. ਡੇਲਾ
- 50. ਪੁਤਲੀ
- 51. ਬੁੱਲ੍ਹ

- bharvatta
- palak
- jhimmanāan
- dela
- puṭli
- bullh

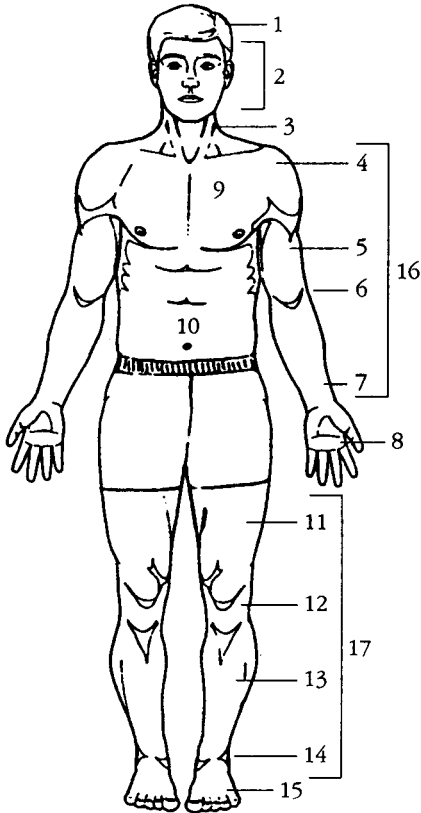
- 52. ਮਸੂੜਾ
- 53. ਦੰਦ
- 54. ਤਾਲੂ
- 55. ਸੰਘ
- 56. ਜੀਭ
- 57. ਜਾੜ੍ਹਾਂ
- 58. ਸੂਏ

- masoora
- ḍaṅḍ
- ṭaalo
- saṅgh
- jeebh
- jaahraan
- sooe

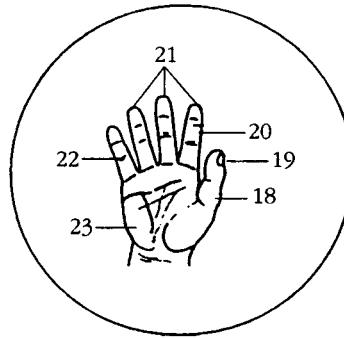
ਸਰੀਰ ਦੇ ਅੰਗ—ਅਭਿਆਸ

Sareer de Ang—Abhiaas

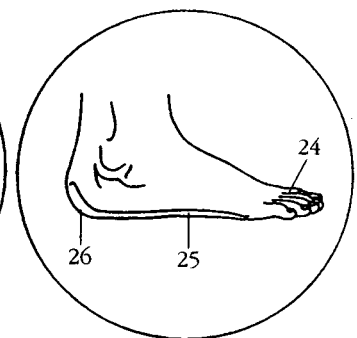
ਨੰਬਰਾਂ ਦੇ ਸਾਹਮਣੇ ਹਰ ਅੰਗ ਦਾ ਨਾਂ ਲਿਖੋ।



ਹੱਥ



ਪੈਰ



- | | |
|-----|-----|
| 1. | 14. |
| 2. | 15. |
| 3. | 16. |
| 4. | 17. |
| 5. | 18. |
| 6. | 19. |
| 7. | 20. |
| 8. | 21. |
| 9. | 22. |
| 10. | 23. |
| 11. | 24. |
| 12. | 25. |
| 13. | 26. |

ਫਲਾਂ ਦੇ ਨਾਂ

Phalaan de Naan



1




2



3




4




5



6



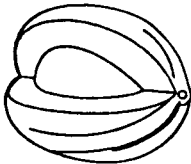
7




8



9



10



11




12



13



14



15

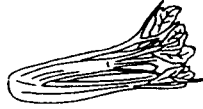
- | | | | | | |
|--------------|----------------|--------------|------------|------------|-----------|
| 1. ਅੰਗੂਰ | angoor | 6. ਸਟ੍ਰਾਬੈਰੀ | strawberry | 11. ਚੈਰੀਆਂ | chairiaan |
| 2. ਅਨਾਨਾਸ | anaanaas | 7. ਸੇਬ | seb | 12. ਟਮਾਟਰ | tamaatar |
| 3. ਆਲੂਬੁਖਾਰਾ | aaloo-bukhaara | 8. ਕੇਲਾ | kela | 13. ਨਿੰਬੂ | nimboo |
| 4. ਆੜੂ | aaaroo | 9. ਖੁਰਮਾਨੀ | khurmaani | 14. ਨਾਖ | naakh |
| 5. ਸੰਤਰਾ | santra | 10. ਖਰਬੂਜਾ | kharooja | 15. ਤਰਬੂਜ | tarbooz |

ਸਬਜ਼ੀਆਂ ਦੇ ਨਾਂ

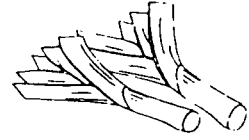
Sabziaan de Naan



1



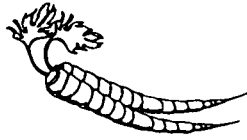
2




3



4



5



6




7



8



9



10



11



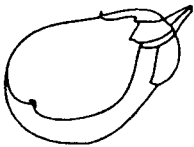
12



13



14



15



16



17

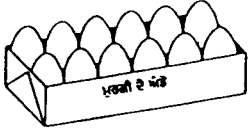


18

- | | | | | | |
|--------------|------------|------------|----------|-----------------|--------------|
| 1. ਆਲੂ | aaloo | 7. ਖੀਰਾ | kheera | 13. ਮਟਰ | matar |
| 2. ਸੈਲਰੀ | celery | 8. ਘੀਆ | gheea | 14. ਲਾਲ ਮੂਲੀ | laal mooli |
| 3. ਹਰੇ ਪਿਆਜ਼ | hare piaaz | 9. ਛੱਲੀ | challi | 15. ਬੈਂਗਣ | baingan |
| 4. ਖੁੰਬਾਂ | khumbaan | 10. ਤੋਰੀ | tori | 16. ਬੰਦ ਗੋਭੀ | band gobhi |
| 5. ਗਾਜਰਾਂ | gaajraan | 11. ਥੋਮ | thoam | 17. ਮਿਰਚ | mirch |
| 6. ਗੋਭੀ | gobhi | 12. ਬਰੋਕਲੀ | broccoli | 18. ਸ਼ਿਮਲਾ ਮਿਰਚ | shimla mirch |

ਹੋਰ ਖਾਣੇ


Hor Khaane



1



2




3




4



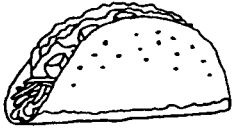
5



6



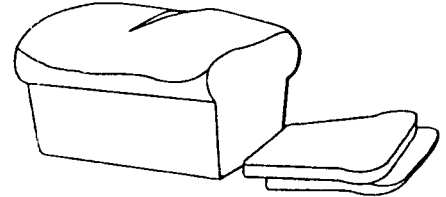
7




8




9



10



11



12



13



14



15




16

- | | | | | | |
|------------|-----------|--------------|-------------|------------------|-----------------------------|
| 1. ਅੰਡੇ | aṁday | 7. ਕੁਲਫੀ | kulfi | 13. ਪੀਜ਼ਾ | pizza |
| 2. ਦਲੀਆ | ḍalia | 8. ਟਾਕੋ | taco | 14. ਮੁਰਗਾ | murg ^h a |
| 3. ਸਪਗੈਟੀ | spaghetti | 9. ਡੋਨੱਟ | donut | 15. ਮੁਰਗੇ ਦੀ ਲੱਤ | murg ^h e ḍi laṭṭ |
| 4. ਹੈਮਬਰਗਰ | hamburger | 10. ਡਬਲ ਰੋਟੀ | double roti | 16. ਫਰੈਂਚ ਫਰਾਈਆਂ | french fraee-aan |
| 5. ਹੋਟ ਡੌਗ | hot dog | 11. ਪਨੀਰ | paneer | | |
| 6. ਕਬਾਬ | kabaab | 12. ਪੂੜੇ | poore | | |

ਫਲ ਅਤੇ ਸਬਜ਼ੀਆਂ—ਅਭਿਆਸ

Phal aṭe Sabziaan—Abhiaas

ਨੰਬਰਾਂ ਦੇ ਸਾਹਮਣੇ ਹਰ ਖਾਣੇ ਦਾ ਨਾਂ ਲਿਖੋ।



1



2




3



4




5




6




7



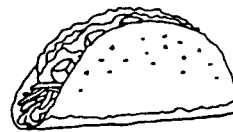
8




9



10




11



12



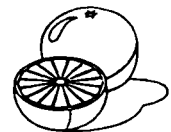
13



14




15




16

ਕੀ ਵਕਤ/ਸਮਾਂ/ਟਾਈਮ ਹੈ ?


Kee Vaqt/Samaan/Time hai?



ਛੇ ਵੱਜੇ ਹਨ
chhe vajje han




ਨੌਂ ਵੱਜੇ ਹਨ
nauñ vajje han




ਬਾਰਾਂ ਵੱਜੇ ਹਨ
baaraañ vajje han




ਸੱਤ ਵੱਜ ਕੇ ਵੀਹ ਮਿੰਟ
satt vajj ke veeh miñt




ਦਸ ਵੱਜਣ ਵਿਚ ਦਸ ਮਿੰਟ
das vajjañ vich das miñt




ਸਵਾ ਚਾਰ
savaa chaar




ਸਾਢੇ ਅੱਠ
saadhe ath




ਪੌਣੇ ਦੋ
paunee do




ਸਾਢੇ ਤਿੰਨ
saadhe tinñ




ਡੇਢ ਵਜਿਆ ਹੈ
dedh vajjiaa hai



ਢਾਈ ਵੱਜੇ ਹਨ
dhaaee vajje han




ਸਾਢੇ ਗਿਆਰਾਂ
saadhe giaaraan




ਸਵਾ ਬਾਰਾਂ
savaa baaraan




ਸਾਢੇ ਬਾਰਾਂ
saadhe baaraan




ਪੌਣੇ ਬਾਰਾਂ
paunee baaraan



ਨੌਂ ਵੱਜਣ ਵਿਚ ਪੱਚੀ ਮਿੰਟ
nauñ vajjan vich pachhee
mint



ਤਿੰਨ ਵੱਜ ਕੇ ਪੱਚੀ ਮਿੰਟ
tinñ vajj ke pachchee mint




ਪੰਜ ਵੱਜੇ ਹਨ
panj vajje han


ਕੀ ਵਕਤ/ਸਮਾਂ/ਟਾਈਮ ਹੈ ?—ਅਭਿਆਸ


Kee Vaqt/Samaan/Time hai?—Abhiaas

ਹਰ ਘੜੀ ਦੇ ਹੇਠਾਂ ਟਾਈਮ ਲਿਖੋ।


Har Ghaṛī de hethaan time likho.























ਕੁੜੀਆਂ ਅਤੇ ਔਰਤਾਂ ਦੇ ਕਪੜੇ—1


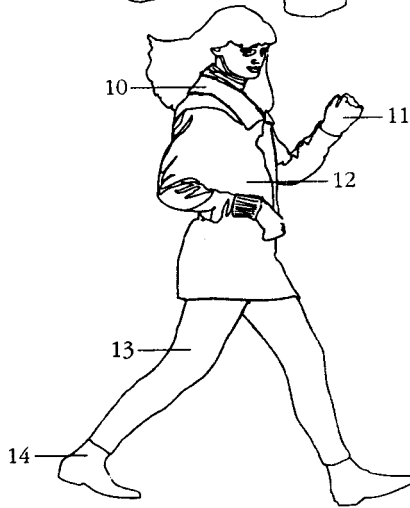

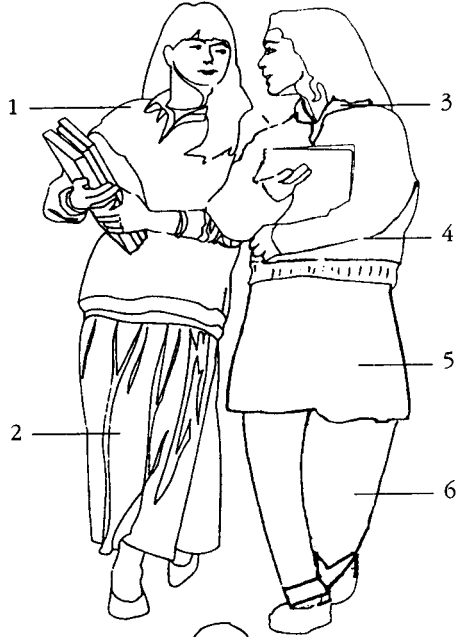
Kurīaañ aṭe Aurṭaañ de Kapṛe—1



- | | | | | | |
|---------------|---------------|-----------|----------|-------------|-----------|
| 1. ਕਮੀਜ਼ | kameez | 7. ਚੋਲੀ | choli | 13. ਬੁਨੈਣ | bunain |
| 2. ਚੁੰਨੀ | chunni | 8. ਲਹਿੰਗਾ | lahnga | 14. ਜੁਰਾਬਾਂ | juraabaan |
| 3. ਸਲਵਾਰ | salwaar | 9. ਫਰਾਕ | frock | 15. ਕੋਟੀ | koti |
| 4. ਸ਼ਮੀਜ਼ | shameez | 10. ਕੁੜਤਾ | kurṭa | 16. ਸਵੈਟਰ | sweater |
| 5. ਛੋਟੀ ਬੁਨੈਣ | chhoti bunain | 11. ਪਜਾਮੀ | pajaami | | |
| 6. ਕਛਹਿਰਾ | kachhahra | 12. ਕੱਛੀ | kachchhi | | |

ਕੁੜੀਆਂ ਅਤੇ ਔਰਤਾਂ ਦੇ ਕਪੜੇ—2

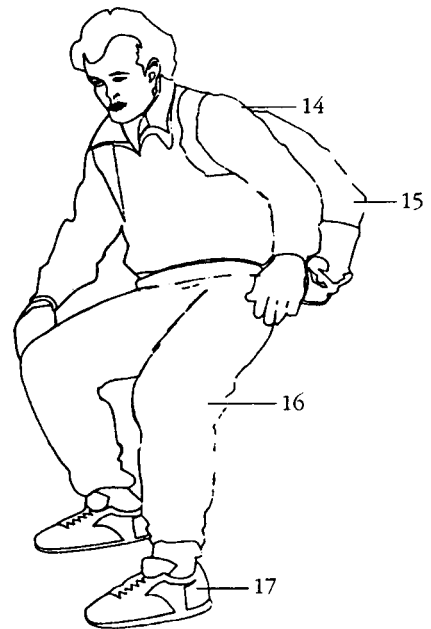


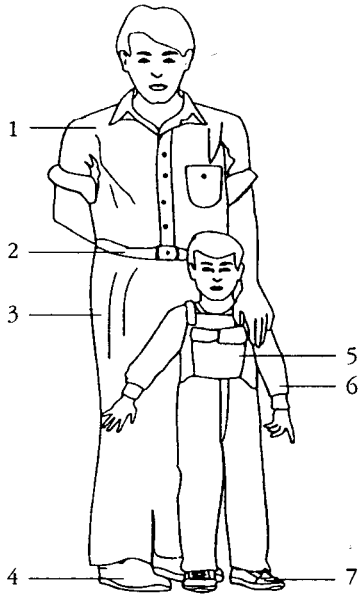
Kurīaañ aṭe Aurṭaañ de Kapṛe—2



- | | | | | | |
|-------------|------------|------------|----------|-------------|-----------|
| 1. ਸਵੈਟਸ਼ਰਟ | sweatshirt | 7. ਚੁੰਨੀ | chunni | 13. ਪਜਾਮੀ | pajaami |
| 2. ਸਕਰਟ | skirt | 8. ਚੋਲੀ | choli | 14. ਜੁਰਾਬਾਂ | juraabaan |
| 3. ਸਕਾਰਫ | scarf | 9. ਲਹਿੰਗਾ | lahnga | 15. ਬਲਾਊਜ਼ | blouse |
| 4. ਸਵੈਟਰ | sweater | 10. ਸ਼ਾਲ | shaal | 16. ਸਾੜੀ | saari |
| 5. ਕਮੀਜ਼ | kameez | 11. ਦਸਤਾਨਾ | ḍasṭaana | | |
| 6. ਸਲਵਾਰ | salwaar | 12. ਜੈਕਟ | jacket | | |

ਮੁੰਡਿਆਂ ਅਤੇ ਮਰਦਾਂ ਦੇ ਕਪੜੇ


Muñdiaan aṭe Mardaan de Kapre



- | | | | | | |
|--------------|-------------|------------|----------|-----------------|-------------|
| 1. ਕਮੀਜ਼ | kameez | 7. ਸਨੀਕਰ | sneaker | 13. ਜੁੱਤੀਆਂ | juṭṭiaan |
| 2. ਬੈਲਟ | belt | 8. ਪਗੜੀ | pagri | 14. ਸਵੈਟ ਸ਼ਰਟ | sweat shirt |
| 3. ਜੀਨਜ਼ | jeans | 9. ਕੋਟ | coat | 15. ਬਸਤਾ | baṣṭa |
| 4. ਬੂਟ | boot | 10. ਟਾਈ | tie | 16. ਸਵੈਟ ਪੈਂਟ | sweat pant |
| 5. ਓਵਰਆਲ | overall | 11. ਓਵਰਕੋਟ | overcoat | 17. ਹਾਈਕਿੰਗ ਬੂਟ | hiking boot |
| 6. ਸਵੈਟ ਸ਼ਰਟ | sweat shirt | 12. ਪੈਂਟ | pant | | |

ਬਜ਼ੁਰਗਾਂ ਦੇ ਕਪੜੇ


Bazurgaañ de Kapre



1. ਗੈਲਸ	gallus	9. ਜੁੱਤੀ	juṭṭi	17. ਸ਼ਾਲ	shawl
2. ਕਮੀਜ਼	kameez	10. ਕੇਸਗੀ	kesgi	18. ਕਮੀਜ਼	kameez
3. ਬੈਲਟ	belt	11. ਪਗੜੀ	pagri	19. ਸਲਵਾਰ	salwar
4. ਪੈਂਟ	pant	12. ਮਫਲਰ	maflar	20. ਕੋਟੀ	koti
5. ਬੂਟ	boot	13. ਜੁਰਾਬਾਂ	juraabaan	21. ਰੁਮਾਲ	rumaal
6. ਕੁੜਤਾ	kuṛṭa	14. ਬਿਨਾਂ ਬਾਂਹ ਦਾ ਸਵੈਟਰ	bina baanh da sweater	22. ਸ਼ਮੀਜ਼	shameez
7. ਵਾਸਕਿਟ	vasket	15. ਪੂਰੀ ਬਾਂਹ ਦਾ ਸਵੈਟਰ	pooori baanh da sweater	23. ਬੁਨੈਣ	bunain
8. ਪਜਾਮਾ	pajaama	16. ਚੁੰਨੀ	chunni	24. ਕਛਹਿਰਾ	kachhahra

ਖੇਡਣ ਦੇ ਕਪੜੇ

Khedan de Kapre



1. ਪਟਕਾ	patka	6. ਮੋਢੇ ਦਾ ਪੈਡ	modhe da pad	11. ਸਿਰ ਦਾ ਪਟਾ	sir da pata
2. ਟੈਂਕ ਟੌਪ	tank top	7. ਦਸਤਾਨੇ	dastaane	12. ਟੀ-ਸ਼ਰਟ	T-shirt
3. ਨਿੱਕਰ	nikkar	8. ਕੂਹਣੀ ਦਾ ਪਟਾ	kooḥṇi da pata	13. ਨਿੱਕਰ	nikkar
4. ਜੁਰਾਬਾਂ	jurabaan	9. ਜਰਸੀ	jersy	14. ਜੁਰਾਬਾਂ	juraabaan
5. ਹੈਲਮਟ	helmet	10. ਜਰਸੀ ਪੈਂਟ	jersy pant	15. ਬੂਟ	boot

ਕਪੜੇ—ਅਭਿਆਸ

Kapre—Abhiaas

ਹੇਠਾਂ ਸਭ ਕਪੜਿਆਂ ਦੇ ਨਾਂ ਲਿਖੋ।

Write down the names of all the clothes below.



- 1.
- 2.
- 3.
- 4.
- 5.
- 6.
- 7.

- 8.
- 9.
- 10.
- 11.
- 12.
- 13.
- 14.






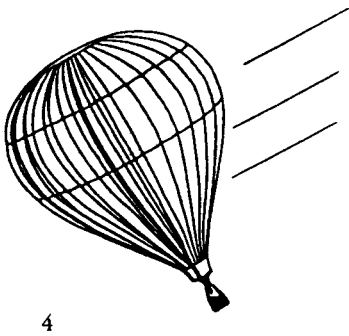



- 15.
- 16.
- 17.
- 18.
- 19.
- 20.
- 21.

- 22.
- 23.
- 24.
- 25.
- 26.
- 27.
- 28.

- 29.
- 30.
- 31.
- 32.
- 33.
- 34.
- 35.

ਮੌਸਮ

Mausam



1. ਧੁੱਪ
2. ਬੱਦਲ
3. ਮੀਂਹ

dhupp
badḍal
meenḥ

4. ਤੇਜ਼ ਹਵਾ
5. ਬਿਜਲੀ
6. ਧੁੰਦ

ṭez hava
bijli
dhunḍ

7. ਸਤਰੰਗੀ ਪੀਂਘ
8. ਗੜੇ
9. ਬਰਫ

saṭraṅgi peenḡh
gare
baraf

ਮੌਸਮ—ਅਭਿਆਸ

Mausam—Abhiaas

ਹਨੇਰੀ ਚੱਲ ਰਹੀ ਹੈ।
Haneri chall rahi hai.

ਬਰਫ ਪੈ ਰਹੀ ਹੈ।
Baraf pai rahi hai.

ਬਿਜਲੀ ਚਮਕ ਰਹੀ ਹੈ।
Bijli chamak rahi hai.

ਗੜੇ ਪੈ ਰਹੇ ਹਨ।
Gaṛe pai rahe han.

ਠੰਡੀ ਹਵਾ ਚੱਲ ਰਹੀ ਹੈ।
Thaṇḍi hava chall rahi hai.

ਗਰਮੀ ਪੈ ਰਹੀ ਹੈ।
Garmi pai rahi hai.


ਨੰਬਰਾਂ ਦੀ ਜਾਣਕਾਰੀ


Nambraan di Jaanakaari


1. ik	੧. ਇੱਕ	<input type="checkbox"/>
2. do	੨. ਦੋ	<input type="checkbox"/> <input type="checkbox"/>
3. tinn	੩. ਤਿੰਨ	<input type="checkbox"/> <input type="checkbox"/> <input type="checkbox"/>
4. chaar	੪. ਚਾਰ	<input type="checkbox"/> <input type="checkbox"/> <input type="checkbox"/> <input type="checkbox"/>
5. pañj	੫. ਪੰਜ	<input type="checkbox"/> <input type="checkbox"/> <input type="checkbox"/> <input type="checkbox"/> <input type="checkbox"/>
6. chhe	੬. ਛੇ	<input type="checkbox"/> <input type="checkbox"/> <input type="checkbox"/> <input type="checkbox"/> <input type="checkbox"/> <input type="checkbox"/>
7. saṭṭ	੭. ਸੱਤ	<input type="checkbox"/> <input type="checkbox"/> <input type="checkbox"/> <input type="checkbox"/> <input type="checkbox"/> <input type="checkbox"/> <input type="checkbox"/>
8. atth	੮. ਅੱਠ	<input type="checkbox"/> <input type="checkbox"/> <input type="checkbox"/> <input type="checkbox"/> <input type="checkbox"/> <input type="checkbox"/> <input type="checkbox"/> <input type="checkbox"/>
9. nauñ	੯. ਨੌਂ	<input type="checkbox"/> <input type="checkbox"/> <input type="checkbox"/> <input type="checkbox"/> <input type="checkbox"/> <input type="checkbox"/> <input type="checkbox"/> <input type="checkbox"/> <input type="checkbox"/>
10. das	੧੦. ਦਸ	<input type="checkbox"/> <input type="checkbox"/> <input type="checkbox"/> <input type="checkbox"/> <input type="checkbox"/> <input type="checkbox"/> <input type="checkbox"/> <input type="checkbox"/> <input type="checkbox"/> <input type="checkbox"/>

ਅਭਿਆਸ : ਹਰ ਤਸਵੀਰ ਦੇ ਥੱਲੇ ਠੀਕ ਗੁਰਮੁਖੀ ਨੰਬਰ ਲਿਖੋ।

Write the correct Gurmukhi number under each picture.

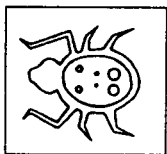





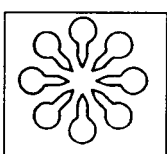


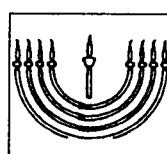


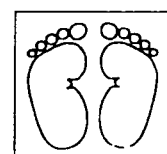













ਜਾਨਵਰ—1

Jaanvar—1



1




2




3



4



5



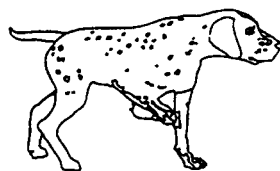
6



7



8



9




10




11




12



13



14



15



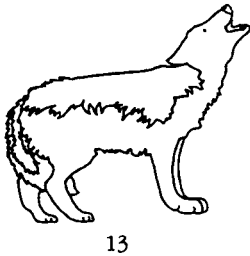
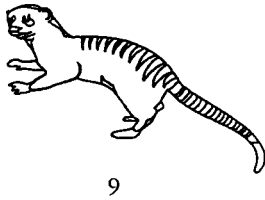
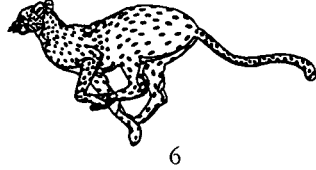
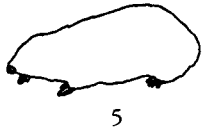
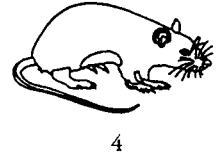


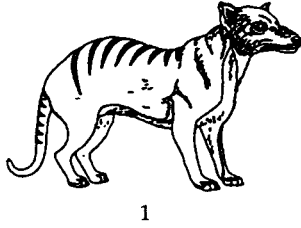


16

- | | | | | | |
|-----------------|---------------|--------------|------------|-------------|-----------|
| 1. ਉਠ | ooth | 7. ਹਿਰਨੋਟਾ | hirnota | 12. ਕੰਡੇਰਨਾ | kañderna |
| 2. ਉਦ ਬਲਾ | ood blaw | 8. ਕੰਗਾਰੂ | kañgaroo | 13. ਖੱਚਰ | khachchar |
| 3. ਸਮੁੰਦਰੀ ਸ਼ੇਰ | samuñdri sher | 9. ਕੁੱਤਾ | kuṭṭa | 14. ਖੋਤਾ | khota |
| 4. ਸੂਰ | soor | 10. ਕਤੂਰਾ | kaṭoorā | 15. ਗਾਂ | gaan |
| 5. ਹਾਥੀ | haathi | 11. ਕੀੜੀ ਖੋਰ | keeri khor | 16. ਗੈਂਡਾ | gainda |
| 6. ਹਿਰਨ | hiran | | | | |

ਜਾਨਵਰ—2


Jaanvar—2




- | | | | | | |
|-------------|-------------|-------------|-------------|--------------|------------|
| 1. ਗਿੱਦੜ | giddar | 7. ਚਾਮਚੜਿਕ | chaamcharik | 12. ਬੱਕਰੀ | bakkri |
| 2. ਗਿਲਾਹਿਰੀ | gilahri | 8. ਜਿਰਾਫ | giraffe | 13. ਬਾਘਿਆੜ | baghiaar |
| 3. ਘੋੜਾ | ghora | 9. ਨਿਊਲਾ | niola | 14. ਬਾਂਦਰ | bandar |
| 4. ਚੂਹਾ | chooha | 10. ਪਾਂਡਾ | paanda | 15. ਚਿਮਪੈਂਜੀ | chimpanzee |
| 5. ਚਚੂੰਦਰ | chachoonḍar | 11. ਪਲੈਟੀਪਸ | platypus | 16. ਬੈਬੂਨ | baboon |
| 6. ਚੀਤਾ | cheeta | | | | |

ਜਾਨਵਰ—3

Jaanvar—3



1




2



3



4



5




6



7



8




9



10



11



12

1. ਬੱਬਰ ਸ਼ੇਰ babbar sher
2. ਬਾਰਾਂ ਸਿੰਗਾ baaraan siᅅga
3. ਬਿੱਲੀ billy
4. ਬਲੂੰਗੜਾ bloongᅇa

5. ਭਾਲੂ bhaaloo
6. ਮੇਮਣਾ memᅇa
7. ਯੂਨੀਕੋਰਨ unicorn
8. ਰਿੱਛ richh

9. ਵੱਛਾ vachcha
10. ਸ਼ੇਰ sher
11. ਖਰਗੋਸ਼ khargosh
12. ਜ਼ੀਬਰਾ zebra

ਜਾਨਵਰ—ਅਭਿਆਸ

Jaانvar—Abhiaas

ਹੇਠਾਂ ਹਰ ਜਾਨਵਰ ਦਾ ਨਾਂ ਲਿਖੋ।



1




2




3



4



5



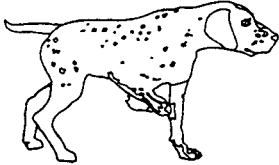
6



7



8




9




10




11



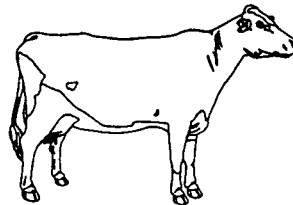
12



13



14



15



16

- 1.
- 2.
- 3.
- 4.

- 5.
- 6.
- 7.
- 8.

- 9.
- 10.
- 11.
- 12.

- 13.
- 14.
- 15.
- 16.

ਪੰਛੀ—1

Pañchhi—1




1



2




3



4



5



6



7



8




9



10




11




12



13



14



15



16

- | | | | | | |
|----------|--------|------------------|---------------------|-----------------|---------------|
| 1. ਉੱਲੂ | ullu | 7. ਕੁੱਕੜੀ | kukkṛī | 13. ਚੂਚਾ | choocha |
| 2. ਇੱਲ | ill | 8. ਕਠਫੋੜਾ | kathphoṛa | 14. ਚਿੜੀ | chirī |
| 3. ਸਾਰਸ | saaras | 9. ਕਬੂਤਰ | kabootar | 15. ਜੰਗਲੀ ਕੁੱਕੜ | jaṅgli kukkar |
| 4. ਹੰਸ | hañs | 10. ਗਿਰਝ | girajh | 16. ਟੂਕਾਨ | toucan |
| 5. ਕਾਂ | kaañ | 11. ਘੁੱਗੀ | ghuggi | | |
| 6. ਕੁੱਕੜ | kukkar | 12. ਘੁੰ-ਘੁੰ ਪੰਛੀ | ghoon-ghoon pañchhi | | |

ਪੰਛੀ—2

Pañchhi—2



1




2




3



4



5



6




7




8




9




10




11



12



13



14



15



16

1. ਟਰਕੀ turkey
2. ਤੋਤਾ toṭa
3. ਤਿੱਤਰ tittar
4. ਨੀਲਕੰਠ neelkañth
5. ਪੈਂਗੁਇਨ penguin
6. ਪ੍ਰੇਮੀ ਪੰਛੀ premi pañchhi

7. ਪੀਲਕ peelak
8. ਪੈਲੀਕਨ pelican
9. ਬਗਲਾ bagla
10. ਬਾਜ baaj
11. ਬਿਜੜਾ bijṛa
12. ਬਟੇਰਾ batera

13. ਬੁਲਬੁਲ bulbul
14. ਮੋਰ mor
15. ਰਾਮ-ਚਿੜੀ ram-chiṛi
16. ਸ਼ੁਤਰਮੁਰਗ shuṭarmurg

ਪੰਛੀ—ਅਭਿਆਸ

Pañchhi—Abhiaas

ਹੇਠਾਂ ਹਰ ਪੰਛੀ ਦਾ ਨਾਂ ਲਿਖੋ।




1



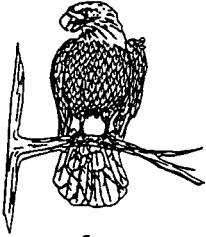
2



3



4



5



6



7



8




9



10




11



12



13



14



15



16

1.
2.
3.
4.

5.
6.
7.
8.

9.
10.
11.
12.

13.
14.
15.
16.

ਖੇਡਾਂ

Khedaan



1



2



3



4



5



6



7



8




9



10



11



12



13



14



15



16

- | | | | | | |
|------------------|-------------------|---------------|------------|----------------|--------------|
| 1. ਅਮਰੀਕਨ ਫੁਟਬਾਲ | American football | 6. ਟੈਨਿਸ | tennis | 12. ਬੋਅਲਿੰਗ | bowling |
| 2. ਸਕੀਇੰਗ | skiing | 7. ਤੈਰਨਾ | ṭairna | 13. ਮੁੱਕਾਬਾਜ਼ੀ | mukkabaazi |
| 3. ਕੁਸ਼ਤੀ | kushtī | 8. ਦੌੜਨਾ | ḍaurna | 14. ਰੱਸੀ ਟੱਪਣੀ | rassi tappṇī |
| 4. ਗੌਲਫ | golf | 9. ਬੇਸਬਾਲ | baseball | 15. ਵੌਲੀਬਾਲ | volleyball |
| 5. ਜਿਮਨਾਸਟਿਕ | gymnastic | 10. ਬਾਸਕਿਟਬਾਲ | basketball | 16. ਫੁਟਬਾਲ | football |
| | | 11. ਬੈਡਮਿੰਟਨ | badminton | | |

ਖੇਡਾਂ—ਅਭਿਆਸ

Khedaan—Abhiaas

ਹੇਠਾਂ ਹਰ ਖੇਡ ਦਾ ਨਾਂ ਲਿਖੋ।



1



2



3



4



5



6



7



8




9




10



11



12



13



14



15



16

- 1.
- 2.
- 3.
- 4.

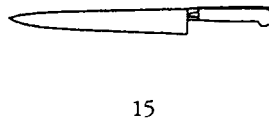
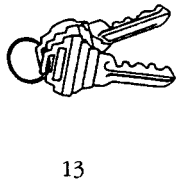
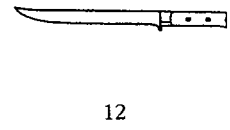



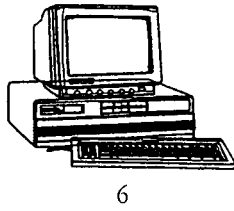
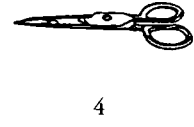
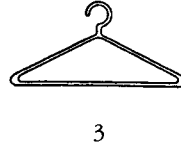
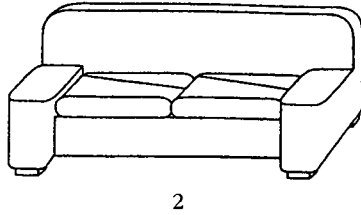
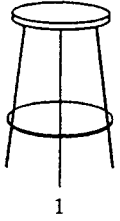
- 5.
- 6.
- 7.
- 8.

- 9.
- 10.
- 11.
- 12.

- 13.
- 14.
- 15.
- 16.

ਘਰ ਦੀਆਂ ਚੀਜ਼ਾਂ—1

Ghar Diaan Cheezaan—1



- | | | | | | |
|------------|----------|----------|---------|-----------|--------|
| 1. ਸਟੂਲ | stool | 7. ਕੈਮਰਾ | camera | 13. ਚਾਬੀ | chaabi |
| 2. ਸੌਫਾ | sofa | 8. ਕੁਰਸੀ | kursi | 14. ਚਿਮਟੀ | chimti |
| 3. ਹੈਂਗਰ | hanger | 9. ਖੌਂਚਾ | khoñcha | 15. ਛੁਰੀ | chhuri |
| 4. ਕੈਂਚੀ | kainchi | 10. ਗਲਾਸ | glass | 16. ਜੱਗ | jug |
| 5. ਕੇਤਲੀ | ketli | 11. ਘੜੀ | ghari | | |
| 6. ਕੰਪਿਊਟਰ | computer | 12. ਚਾਕੂ | chaaku | | |

ਘਰ ਦੀਆਂ ਚੀਜ਼ਾਂ—2


Ghar Diaan Cheezaan—2




1



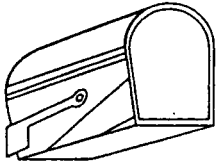
2



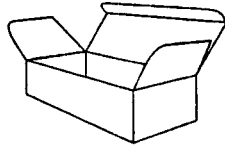
3



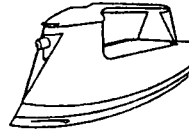
4



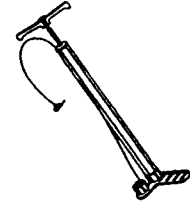
5



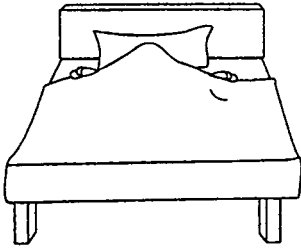
6




7



8



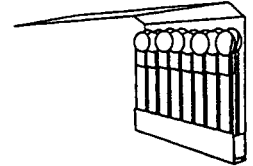
9



10



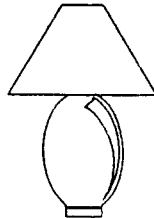
11



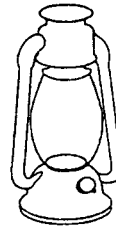
12



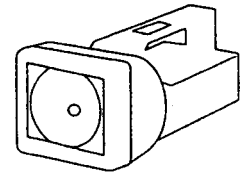
13



14



15



16

1. ਜੰਦਰਾ
2. ਝਾੜੂ
3. ਟੈਲੀਫੋਨ
4. ਟੀ.ਵੀ.
5. ਡਾਕਖਾਨਾ
6. ਡੱਬਾ

- jaandra
jhaaru
telephone
T.V.
daak-khaana
dabba

7. ਪਰੈਸ
8. ਪੰਪ
9. ਬਿਸਤਰਾ
10. ਬਾਲਟੀ
11. ਬੁਰਸ਼
12. ਮਾਚਿਸ

- press
pump
bistra
baalti
bursh
machis

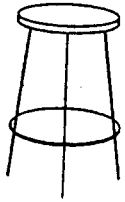
13. ਮੋਮਬੱਤੀ
14. ਲੈਂਪ
15. ਲਾਲਟੇਨ
16. ਫਲੈਸ਼ ਲਾਈਟ

- mombatti
lamp
laalten
flash Light

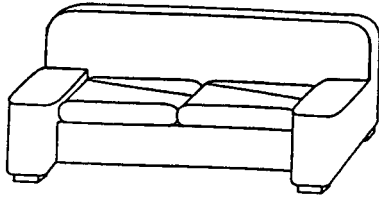
ਘਰ ਦੀਆਂ ਚੀਜ਼ਾਂ—ਅਭਿਆਸ

Ghar Dīaañ Cheezaañ—Abhiaas

ਹੇਠਾਂ ਹਰ ਚੀਜ਼ ਦਾ ਨਾਂ ਲਿਖੋ।



1




2



3




4




5



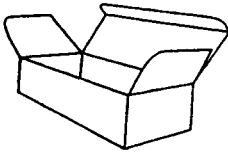
6



7



8



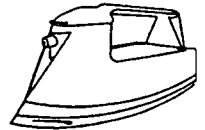
9



10




11



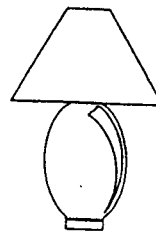
12



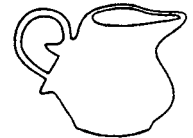
13



14



15



16

1.
2.
3.
4.


5.
6.
7.
8.

9.
10.
11.
12.

13.
14.
15.
16.

ਆਵਾਜਾਈ ਦੇ ਸਾਧਨ


Aavaajaai de Saadhan



1



2




3




4



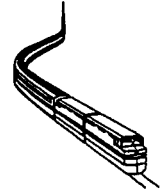
5



6




7




8



9




10



11




12




13



14



15




16

- | | | | | | |
|------------------|-----------------|------------|---------|---------------|------------|
| 1. ਸਾਈਕਲ | cycle | 7. ਕਿਸ਼ਤੀ | kiшти | 13. ਮੋਟਰਸਾਈਕਲ | motorcycle |
| 2. ਸਕੂਟਰ | scooter | 8. ਗੱਡੀ | gaddi | 14. ਰਾਕਟ | rocket |
| 3. ਸਮੁੰਦਰੀ ਜਹਾਜ਼ | samundri jahaaz | 9. ਟਰੱਕ | truck | 15. ਰਿਕਸ਼ਾ | rickshaw |
| 4. ਹਵਾਈ ਜਹਾਜ਼ | hwaai jahaaz | 10. ਟਰੈਕਟਰ | tractor | 16. ਰਥ | rath |
| 5. ਹੈਲੀਕਾਪਟਰ | helicopter | 11. ਬੱਸ | bus | | |
| 6. ਕਾਰ | car | 12. ਬੱਘੀ | baghi | | |

ਆਵਾਜਾਈ ਦੇ ਸਾਧਨ—ਅਭਿਆਸ

Aavaajaai de Saadhan—Abhiaas


ਹੇਠਾਂ ਹਰ ਆਵਾਜਾਈ ਦੇ ਸਾਧਨ ਦਾ ਨਾਂ ਲਿਖੋ।



1




2




3




4



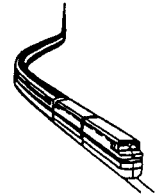
5



6




7



8



9




10




11




12




13



14



15



16

- 1.
- 2.
- 3.
- 4.

- 5.
- 6.
- 7.
- 8.

- 9.
- 10.
- 11.
- 12.

- 13.
- 14.
- 15.
- 16.

ਸ਼ਬਦ ਭੰਡਾਰ

Shabad Bhaṅdaar

ਜਾਨਵਰ	Jaanvar	Animals
1. ਉਠ	ooth	camel
2. ਉਦ ਬਲਾ	ooḍ blaw	beaver
3. ਸਮੁੰਦਰੀ ਸ਼ੇਰ	samundri sher	seal
4. ਸੂਰ	soor	pig
5. ਹਾਥੀ	haathi	elephant
6. ਹਿਰਨ	hiran	deer
7. ਹਿਰਨੋਟਾ	hirnota	fawn
8. ਕੰਗਾਰੂ	kaṅgaaroo	kangaroo
9. ਕੁੱਤਾ	kuṭṭa	dog
10. ਕਤੂਰਾ	kaṭoora	puppy
11. ਕੀੜੀ ਖੋਰ	keeri khor	ant-eater
12. ਕੰਡੇਰਨਾ	kaṅderna	porcupine
13. ਖੱਚਰ	khachchar	mule
14. ਖੋਤਾ	khoṭa	donkey
15. ਗਾਂ	gaan	cow
16. ਗੈਂਡਾ	gaiṅda	rhino
17. ਗਿੱਦੜ	giḍḍar	jackel
18. ਗਿਲਹਿਰੀ	gilahri	squirrel
19. ਘੋੜਾ	ghoṛa	horse
20. ਚੂਹਾ	chooha	mouse
21. ਚਚੂੰਦਰ	chachoonḍar	mole
22. ਚੀਤਾ	cheeta	cheetaḥ
23. ਚਾਮਚੜਿਕ	chaamcharik	bat
24. ਚਿੰਪੈਜ਼ੀ	chimpanzee	chimpanzee
25. ਜਿਰਾਫ਼	giraaf	giraffe
26. ਨਿਉਲਾ	niola	mongoose
27. ਪਾਂਡਾ	paānda	pandacamel

28. ਪਲੈਟੀਪਸ	platypus	platypus
29. ਬੱਕਰੀ	bakkri	goat
30. ਬਘਿਆੜ	baghiaar	wolf
31. ਬਾਂਦਰ	baaṅḍar	monkey
32. ਬੈਬੂਨ	baboon	baboon
33. ਬੱਬਰ ਸ਼ੇਰ	babbar sher	lion
34. ਬਾਰਾਂ ਸਿੰਗਾ	baaraṅ siṅga	moose
35. ਬਿੱਲੀ	billy	cat
36. ਬਲੂੰਗੜਾ	balooṅḡṛa	kitten
37. ਭਾਲੂ	bhaaloo	bear
38. ਮੇਮਣਾ	memṇa	lamp
39. ਯੂਨੀਕੋਰਨ	unicorn	unicorn
40. ਰਿੱਛ	richchh	bear
41. ਵੱਛਾ	vachchha	calf
42. ਸ਼ੇਰ	sher	tiger
43. ਖਰਗੋਸ਼	khargosh	rabbit
44. ਜ਼ੀਬਰਾ	zeebra	zebra

ਪੰਛੀ

45. ਉੱਲੂ	ulloo	owl
46. ਇੱਲ	ill	kite
47. ਸਾਰਸ	saaras	crane
48. ਹੰਸ	haṅs	swan
49. ਕਾਂ	kaaṅ	crow
50. ਕੁੱਕੜ	kukkar	rooster
51. ਕੁੱਕੜੀ	kukkarī	hen
52. ਕਠਫੋੜਾ	kathphoṛa	woodpecker
53. ਕਬੂਤਰ	kabooṭar	pigeon
54. ਗਿਰਝ	girajh	vulture
55. ਘੁੱਗੀ	ghuggi	dove
56. ਘੁੰ-ਘੁੰ ਪੰਛੀ	ghoon-ghoon paṅchhi	hummingbird
57. ਚੂਚਾ	choocha	chick
58. ਚਿੜੀ	chirī	sparrow
59. ਜੰਗਲੀ ਕੁੱਕੜ	junḡli kukkar	grouse
60. ਟੂਕਾਨ	toucan	toucan

61. ਟਰਕੀ	turkey	turkey
62. ਤੋਤਾ	ṭoṭa	parrot
63. ਤਿੱਤਰ	ṭiṭṭar	partridge
64. ਨੀਲਕੰਠ	neel kañṭh	bluejay
65. ਪੈਂਗੁਇਨ	paiṅguin	penguin
66. ਪ੍ਰੇਮੀ ਪੰਛੀ	premi pañchi	love birds
67. ਪੀਲਕ	peelak	oriole
68. ਪੈਲੀਕਨ	pailican	pelican
69. ਬਗਲਾ	bagla	heron
70. ਬਾਜ	baaj	eagle
71. ਬਿੱਜੜਾ	bijjra	weaver-bird
72. ਬਟੇਰਾ	batera	quail
73. ਬੁਲਬੁਲ	bulbul	nightingale
74. ਮੋਰ	mor	peacock
75. ਰਾਮ ਚਿੜੀ	Raam chiri	kingfisher
76. ਸ਼ੁਤਰਮੁਰਗ	shutarmurg	ostrich

ਖੇਡਾਂ

77. ਅਮਰੀਕਨ ਫੁਟਬਾਲ	American football	American football
78. ਸਕੀਇੰਗ	skiing	skiing
79. ਕੁਸ਼ਤੀ	kusṭi	wrestling
80. ਗੋਲਫ	golf	golf
81. ਜਿਮਨਾਸਟਿਕ	gymnastic	gymnastic
82. ਟੈਨਿਸ	tennis	tennis
83. ਤੈਰਨਾ	ṭairna	swimming
84. ਦੌੜਨਾ	dauṛna	running
85. ਬੇਸਬਾਲ	baseball	baseball
86. ਬਾਸਕਿਟਬਾਲ	basketball	basketball
87. ਬੈਡਮਿੰਟਨ	badminton	badminton
88. ਬੋਅਲਿੰਗ	bowling	bowling
89. ਮੁੱਕਾਬਾਜ਼ੀ	mukkabaazi	boxing
90. ਰੱਸੀ ਟੱਪਣੀ	rassi tappṇi	jump rope
91. ਵੌਲੀਬਾਲ	volleyball	volleyball
92. ਫੁਟਬਾਲ	football	football

ਘਰ ਦੀਆਂ ਚੀਜ਼ਾਂ	Ghar Dīaan Cheezaan	House Articles
93. ਸਟੂਲ	stool	stool
94. ਸੋਫਾ	sofa	sofa
95. ਹੈਂਗਰ	haiᅅger	hanger
96. ਕੈਂਚੀ	kaiᅅchi	scissors
97. ਕੇਤਲੀ	ketli	kettle
98. ਕੰਪਿਊਟਰ	computer	computer
99. ਕੈਮਰਾ	camera	camera
100. ਕੁਰਸੀ	kursi	chair
101. ਖੌਂਚਾ	khonᅅcha	shovel
102. ਗਲਾਸ	glass	glass
103. ਘੜੀ	ghari	watch/clock
104. ਚਾਕੂ	chaaku	knife
105. ਚਾਬੀ	chaabi	key
106. ਚਿਮਟੀ	chimti	tweezer
107. ਛੁਰੀ	chhuri	knife
108. ਜੱਗ	jag	jug
109. ਜੰਦਰਾ	jaᅅdra	lock
110. ਝਾੜੂ	jhaaᅅru	broom
111. ਟੈਲੀਫੋਨ	telephone	telephone
112. ਟੀਵੀ	teevee	TV
113. ਡਾਕਖਾਨਾ	daak-khaana	mailbox
114. ਡੱਬਾ	dabba	box
115. ਪਰੈਸ	press	clothes iron
116. ਪੰਪ	pump	air pump
117. ਬਿਸਤਰਾ	bisᅅtra	bed
118. ਬਾਲਟੀ	baalti	bucket
119. ਬੁਰਸ਼	bursh	brush
120. ਮਾਚਿਸ	maachis	matches
121. ਮੋਮਬੱਤੀ	mombatᅅᅅi	candle
122. ਲੈਂਪ	lamp	lamp
123. ਲਾਲਟੇਨ	laalten	oil lamp
124. ਫਲੈਸ਼ ਲਾਈਟ	flash light	flash light

ਆਵਾਜਾਈ ਦੇ ਸਾਧਨ	Aavaajaai de Saadhan	Transportation
125. ਸਾਈਕਲ	cycle	bike
126. ਸਕੂਟਰ	scooter	scooter
127. ਸਮੁੰਦਰੀ ਜਹਾਜ਼	samundri jahaaz	ship
128. ਹਵਾਈ ਜਹਾਜ਼	hwaai jahaaz	airplane
129. ਹੈਲੀਕਾਪਟਰ	helicopter	helicopter
130. ਕਾਰ	car	car
131. ਕਿਸ਼ਤੀ	kishti	boat
132. ਗੱਡੀ	gaddi	train
133. ਟਰੱਕ	truck	truck
134. ਟਰੈਕਟਰ	tractor	tractor
135. ਬੱਸ	bus	bus
136. ਬੱਘੀ	baghi	baghi
137. ਮੋਟਰਸਾਈਕਲ	motorcycle	motorcycle
138. ਰਾਕਟ	rocket	rocket
139. ਰਿਕਸ਼ਾ	rickshaw	rickshaw
140. ਰਥ	raṭh	charriot

APPENDIX

GURMUKHI WRITING

Punjabi is the language of Punjab, a province in Northern India. Holy Sikh scripture is written in Gurmukhi script modified by second Sikh Guru, Guru Angad Dev Ji.

Before starting to learn about writing Gurmukhi, it is presumed that you are well acquainted with Gurmukhi.

THE SCRIPT

- 35 letters and hence it is called *Painti Akhri* (one with 35 letters)
- Additional five letters with subscript Biñdi (dot)
- 11 Lagaañ or Moharni. Lag is an appendage to impart phonetic to a letter. Moharni is the table of the phonetics, plus two additional Lagaañ—Addhak and Subscript Biñdi.
- Also used as subscript letters Haaha, Chachcha, Taiñka, Taṭṭa, Nañna, Vavva.
- The standard Gurmukhi punctuation—Ik dañdi |, Do dañdi ||.
- The script has its own grammar.
- It has its own numerals.

Adopt any technique to learn Gurmukhi but learn the correct Gurmukhi terminologies also eg. Akhar, Painti Akhri, Lagaañ, Matras, Moharni, Shabad, Ank etc.

PAINTI AKHRI

ੳ	ਅ	ੲ	ਸ	ਹ
ਕ	ਖ	ਗ	ਘ	ਙ
ਚ	ਛ	ਜ	ਝ	ਞ
ਟ	ਠ	ਡ	ਢ	ਣ
ਤ	ਥ	ਦ	ਧ	ਨ
ਪ	ਫ	ਬ	ਭ	ਮ
ਯ	ਰ	ਲ	ਵ	ੜ

ADDITIONAL CHARACTERS

5 in numbers. Made with subscript Biñdi—ਸ=Sh, ਖ=kh, ਗ=Gh, ਜ=Z, ਫ=F

ENGLISH PRESENTATION

ੳ, ਅ, ਏ, ਸ, ਹ, ਕ, ਖ, ਗ, ਘ, ਙ
O,U A,Y E S H K Kh G Gh Ng

ਚ, ਛ, ਜ, ਝ, ਵ, ਟ, ਠ, ਡ, ਢ, ਣ
Ch Chh J Jh Nj T Th D Dh N

ਤ, ਥ, ਦ, ਧ, ਨ, ਪ, ਫ, ਬ, ਭ, ਮ
T Th D Dh N P Ph B Bh M

ਯ, ਰ, ਲ, ਵ, ਝ, ਸ਼, ਖ਼, ਗ਼, ਜ਼, ਫ਼
Y R L V/W R Sh Kh Gh Z F

Ooṛa and Eeṛee do not produce a sound without adding Lag (phonetic appending)

Ooṛa can be represented as O,U with Auṅkaṛ (U) or as with Dulainkaṛ (OO) and Eeṛee as I=short sound with Sihari or as Eee (E)=long sound with Bihari.

EQUIVALENTS IN ENGLISH LETTERS

Available—In single letters ੳ ਅ ਏ ਸ ਹ ਕ ਖ ਗ ਜ ਟ (T) ਡ ਨ ਪ ਬ ਮ ਯ ਰ ਲ ਵ ਫ (F). In combination of letters for : ਖ ਘ ਚ ਛ ਝ ਢ ਫ (Ph) ਭ ਸ਼

Not available—Approximation only ਤ (T), ਝ (R). A dot (Biṅdi) is added below T and R to differentiate ਤ and ਟ, and ਰ and ਝ

Similar—Differentiated by adding more letter and/or dot at the bottom—ਥ (Th), ਦ (D), ਧ (Dh), ਡ (D for dada), ਢ (Dh for dhada)

Nasal Sounds—Not available in English. Only approximations ਙ (Ng), ਵ (Nj), ਣ (N), ਨ (N̄),

Hard to represent—Crude approximation ਖ਼ (Kh), ਗ਼ (Gh)

Suggestion—To get English equivalents of Gurmukhi letters the individuals make their own combinations. This formulations has to be universally standardized. It will automatically standardize writing Punjabi (Gurmukhi) in Roman and this too, is an essential need.

Correct Phonetics—can be learnt by listening only.

Similarity in Characters—ਅ ਘ, ਸ ਮ, ਹ ਗ ਰ, ਖ ਥ ਬ, ਧ ਪ ਯ, ਕ ਛ, ਠ ਨ ਲ, ਤ ਡ ਭ, ਚ ਜ, ਵ ਵ, ਵ ਡ, ਢ ਦ ਫ।

LAGAAN ਲਗਾਂ (ਲੱਗੀਆਂ ਹੋਈਆਂ)

Appendages linked to the letters for the phonetic effects.

Placing of Lagaan

Subscript—Laavaṅ, Dulaavaṅ, Hoṛa, Kanaṛa, Tippi, Biṅdi, Addhak

On Sides—Kaṅna, Sihari, Bihari.

Subscript—Auṅkaṛ, Dulainkaṛ (subscript Biṅdi)

Lagaan

Mukta : This is a letter without Lag.

Kaṅna : ऀ gives the sound of AA=Raajaa

Sihari ँ I ਸਿਰ Sit, Hit, Git (Short sound)

Bihari ੀ ee/I ਸੀਤਾ Meet, Semi (long drawn)

Auṅkaṛ ੁ u ਉਸ

Dulaiṅkaṛ ੂ oo ਉਠ

Laavaṅ ੃ e ਲੇਟ

Dulaavaṅ ੇ ai ਐਨਕ

Hoṛa ੋ o ਕੋ (ko)

Kanaura ੜ au ਔਰਤ

Tippi ੱ half n (ṅ) ਦੰਦ

Tippi is used in place of Addhak over Naṅna to double its sound as in ਕੰਨ

Biṅdi ੱ ¼ (nasal) ṅ ਟਾਂਗਾ

It goes with Kaṅna, Dulavaaṅ, Bihari, Hoṛa, Kanaura

ਆਂ, ਏਂ, ਐਂ, ਈਂ, ਉਂ, ਔਂ

And with Ooṛa Auṅkaṛ and Ooṛa Dulaiṅkaṛ

ਉਂ, ਉਂ

Addhak ੱ doubles the sound of the word next to it as in ਗੱਤਾ

Subscript Biṅdi modifies the sound of the letter. These both are not in Phonetic table (Moharni).

Moharni

(Table of phonetics) Repitition

ਅ	ਆ	ਇ	ਈ	ਉ	ਊ	ਏ	ਐ
A Aīṛa	Aa-	I	Ee	U	OO	e	Ai
Mukta	Kaṅna	Sihari	Bihari	Auṅkaṛ	Dulaiṅkaṛ	Laavaṅ	Dulaavaṅ

ਓ	ਔ	ਅੰ	ਅੰ
O	Au	Aṅg	Aaṅ
Hoṛa	Kanaura	Tippi	Bindi

ਸ	ਸਾ	ਸਿ	ਸੀ	ਸੁ	ਸੂ	ਸੇ	ਸੈ	ਸੌ	ਸੰ	ਸਾਂ
ਹ	ਹਾ	ਹਿ	ਹੀ	ਹੁ	ਹੂ	ਹੇ	ਹੈ	ਹੌ	ਹੰ	ਹਾਂ

Same way all other letters

Matra

Matra is the time taken to say out a Lag (phonetic length) like a musical measure.

SPECIAL SOUNDS

Extra 5 letters for special sounds—ਜ ਖ ਗ ਜ ਫ

ਸ—ਸੇਬ, ਸ਼—ਸ਼ੱਕਰ; ਖ—ਖੌਤਾ, ਖ਼—ਖ਼ਰਬੂਜਾ; ਜ—ਜਲ, ਜ਼—ਜ਼ਖ਼ਮ; ਫ—ਫਲ, ਫ਼—ਫ਼ਰੂਟ

Recently added, Lalla with subscript Bindi ਲ਼ seems to be of no practical use.

Suggestion—To add subscript Bindi to ਧ ਢ ਘ ਝ ਞ ਟ to get a heavy sounds as in Hindi or Urdu.

TO KEEP IN MIND

No. 1

- Kaṅna does not go with Ooṛa and Eeṛee.
- Sihari and Bihari do not go with Ooṛa and Aiṛa.
- Auṅkaṛ and Dulaiṅkaṛ do not go with Aiṛa and Eeṛee.
- Laavaṅ does not go with Ooṛa and Aiṛa.
- Dulaavaṅ does not go with Ooṛa and Eeṛee.
- Hoṛa does not go with Aiṛa and Eeṛee.
- Kanaṛa does not go with Ooṛa and Eeṛee.
- Tippi is never put on Kaṅna, not used with Ooṛa and does not go with Bihari. (Tippi on Kaṅna and Tippi on right of Bihari have rarely been used in Gurmukhi).
- Addhak is not put on Oora and Eeeree.

No. 2

- Laavaṅ is put on Eeṛee ਏ+̂ = ਏ and other letters, not on Ooṛa and Aiṛa.
- Dulaavaṅ is used with Aiṛa ਅ+̂ = ਅੈ and other letters, not on Ooṛa and Eeṛee.
- Hoṛa is used with other letters but not with Aiṛa and Eeṛee.
- Kanaṛa is used with ਅ+̂ = ਅੌ and other letters, not with Ooṛa and Eeṛee.
- Biṅdi is put on Kaṅna ਟ+̂ = ਟ and never a Tippi on it (Kaṅna). In old Gurmukhi, Biṅdi was put on Addhak as well to give nasal sound of N.
- Tippi ਿ is used to double the sound of Naṅna as in ਕੌਨ and not Addhak ਿ for this purpose. Tippi goes with Sihari ਫ̂ and not with Bihari.
- ਏ takes Auṅkaṛ, Dulaiṅkaṛ, Hoṛa, Biṅdi.
- ਅ takes Kaṅna, Dulaavaṅ, Kanaṛa, Biṅdi, Tippi, Addhak.
- ਏ takes Sihari, Bihari, Laavaṅ, Biṅdi, Tippi.
- ਏ, ਏ—These two cannot be used as Mukta letters (Mukta) i.e. without a Lag. Without a Lag, these two letters have no phonetic expression.

GURMUKHI PUNCTUATION

Ik Daṅdi = A single vertical line is used as comma for a short stop.

Do Daṅdi = A double vertical line put a period for full stop.

SPECIAL PUNCTUATION

Usually used in modern Gurmukhi. Adopted from English Punctuation.

! “ ” , / ? —

Suggestion—It is not right to use these punctuations in Gurbani lest in time the coming generation takes them to be part of it, or a clear note should be given when using that these are not the part of Gurbani. Rather than using 'comma' while writing Gurbani, we can leave a space in its place or we may write it in descending lines (Portion coming after the point where 'comma' is needed should go to the next line)

SUBSCRIPT LETTERS

These give partial and so, rapid phonation of the parent letter.

- In modern writing only HA □ is used.
- In Gurbani—used are Haaha, Chachcha, Taiñka, Ṭaṭṭa, Nañna and Vavva.
- In Old Gurmukhi more than the above were used eg. Yaya etc. like Haaha, are put without their top horizontal bars and are placed closer to the left of the bottom (Base) of the main letter.

SYMBOLS

These give partial and therefore rapid phonation of the parent letter. Example for letter 'Rara' = ਇਸੜੀ, ਅੰਮ੍ਰਿਤ

SUBSCRIPT SYMBOLS

IN MODERN WRITING ONLY 'RARA' IS USED. The scholars recommend its limited use. In my view as far as possible subscript Rara-Symbol should be totally stopped and this will make Gurmukhi spelling easy.

Used in Gurbani

- Ra (Rara) put like a comma.
- Uddatt (Ha-Haaha) like a slash.
- Yaksh (Ya-Yaya) like a reverse hook.

GURMUKHI NUMERALS (ਅੰਕ)

੧ ੨ ੩ ੪ ੫ ੬ ੭ ੮ ੯ ੦

In modern Gurmukhi, English numerals are freely used.

GURMUKHI

Some of the spellings in old Gurmukhi were complicated combination of letters, Lagaan, subscript letters and symbols. Slashed Sassa 𑀢 to read like Shasha. Half Yaya etc. were also used.

Modern Gurmukhi writing is simpler and in it many English punctuation marks are used. Its vocabulary has been tremendously enriched. It is disappointing that rather than adopting simple words and terms from other languages, the scholars have taken pride in selecting very tough hard ones. A common man cannot understand it and they are the ones who need to be served the most. We need our writers to work for the masses.

To make Gurmukhi popular it needs to be made simpler–Futuristic Gurmukhi. For this, we have to start working right now. One of the most needed thing is the universal standardization of its spellings, to write it with basic letters of *Painti Akhri* (as far as possible with the exclusion of non essential subscript letters and symbols), elimination of hard words and their replacement by the simple ones. Future will need self-fulfilling but understandable and easy to write Gurmukhi.

LET US LEARN

GURMUKHI

[AN EASY PRIMER FOR GURMUKHI LEARNING]

BOOK IV



SUN




DEER



COCK



TAXI



Compiled by

Shamsher Singh Puri

LET US LEARN GURMUKHI

ਆਓ ਗੁਰਮੁਖੀ ਪੜ੍ਹੀਏ

[AN EASY PRIMER FOR GURMUKHI LEARNING]

BOOK IV

READING PRACTICES

ਪੜ੍ਹਨਾ

Compiled by

SHAMSHER SINGH PURI



Singh Brothers

Amritsar

LET US LEARN GURMUKHI - BOOK IV

[An Easy Primer for Gurmukhi Learning]

Compiled by

SHAMSHER SINGH PURI

President

ACADEMY OF SIKH STUDIES INC.

5235 STERLING TRACE CT.

LILBURN, GA. 30047

ISBN 81-7205-303-7

First Edition : January 2004

Reprint :

March 2010, May 2012

Price : Rs. 70-00

Publishers :

Singh Brothers

•

Bazar Mai Sewan, Amritsar - 143 006

•

S.C.O. 223-24, City Centre, Amritsar - 143 001

E-mail : singhbro@vsnl.com

Website : www.singhbrothers.com

Printers :

PRINTWELL, 146, INDUSTRIAL FOCAL POINT, AMRITSAR.

Contents

— Introduction	5
— ਇਕ ਅਰਦਾਸ	6
• ਗੁਰੂ ਤੇ ਸਿੱਖ	7
• ਗੁਰੂ ਨਾਨਕ ਦੇਵ ਜੀ ਦਾ ਬਚਪਨ	10
• ਸੱਚਾ ਸੌਦਾ	14
• ਕਿਰਤ ਕਰਨੀ, ਨਾਮ ਜਪਣਾ ਤੇ ਵੰਡ ਕੇ ਛਕਣਾ	18
• ਹਰਿਦੁਆਰ	21
• ਨਾ ਕੋਈ ਹਿੰਦੂ, ਨਾ ਮੁਸਲਮਾਨ	24
• ਮਲਿਕ ਭਾਗੋ ਨੂੰ ਸਿੱਧੇ ਰਸਤੇ ਪਾਉਣਾ	28
• ਸੱਜਣ ਠੱਗ	32
• ਗੁਰੂ ਨਾਨਕ ਦੇਵ ਜੀ ਦੇ ਅਨੌਖੇ ਬਚਨ	37
• ਗੁਰੂ ਨਾਨਕ ਦੇਵ ਜੀ ਮੱਕੇ ਵਿਚ	40
• ਸ੍ਰੀ ਲਹਿਣਾ ਜੀ ਨਾਲ ਮਿਲਾਪ	44
• ਭਾਈ ਲਹਿਣਾ ਜੀ ਦੀ ਪ੍ਰੀਖਿਆ	48
• ਸਭ ਦੇ ਸਾਂਝੇ ਗੁਰੂ	52

Introduction

Congratulations.....After having learnt basics of Punjabi speaking, Gurmukhi writing and word building in the first three books you are ready to start reading practice and prepare yourself for reading *Guru Granth Sahib* and other literature about Sikhism, in Gurmukhi. These small stories (*Sakbis*) from Guru Nanak Dev Ji's life will give you a good start. Read them and try to understand them and practice reading these stories loud so that the pronunciation also becomes clear.

Shamsher Singh Puri

President,

Academy of Sikh Studies Inc.

5235 Sterling Trace Ct.

Lilburn, GA. 30047

ਇਕ ਅਰਦਾਸ

ਅਸੀਂ ਅਰਦਾਸ ਕਰਦੇ ਹਾਂ, ਮਿਹਰ ਦੀ ਆਸ ਕਰਦੇ ਹਾਂ।
ਮਿਹਰ ਦੀ ਆਸ ਕਰਦੇ ਹਾਂ, ਅਸੀਂ ਅਰਦਾਸ ਕਰਦੇ ਹਾਂ।

ਸੋਹਣੀ ਸਿਹਤ ਦੇਈਂ ਤੂੰ ਰੱਬਾ, ਚੰਗੀ ਬੁੱਧੀ ਦੇਈਂ ਤੂੰ ਰੱਬਾ।
ਅਸੀਂ ਅਰਦਾਸ ਕਰਦੇ ਹਾਂ, ਮਿਹਰ ਦੀ ਆਸ ਕਰਦੇ ਹਾਂ।

ਵਿੱਦਿਆ ਦਾਨ ਦੇਈਂ ਤੂੰ ਰੱਬਾ, ਚੰਗੇ ਕੰਮ ਕਰਾਈਂ ਤੂੰ ਰੱਬਾ।
ਅਸੀਂ ਅਰਦਾਸ ਕਰਦੇ ਹਾਂ, ਮਿਹਰ ਦੀ ਆਸ ਕਰਦੇ ਹਾਂ।

ਮਾਤਾ ਪਿਤਾ ਦੀ ਸੇਵਾ ਕਰੀਏ, ਛੋਟਿਆਂ ਵੱਡਿਆਂ ਨੂੰ ਪਿਆਰ ਕਰੀਏ।
ਅਸੀਂ ਅਰਦਾਸ ਕਰਦੇ ਹਾਂ, ਮਿਹਰ ਦੀ ਆਸ ਕਰਦੇ ਹਾਂ।

ਸੱਚ ਦਾ ਗਿਆਨ ਕਰਾਈਂ ਤੂੰ ਰੱਬਾ, ਮਿੱਠੇ ਬੋਲ ਬੁਲਾਈਂ ਤੂੰ ਰੱਬਾ।
ਅਸੀਂ ਅਰਦਾਸ ਕਰਦੇ ਹਾਂ, ਮਿਹਰ ਦੀ ਆਸ ਕਰਦੇ ਹਾਂ।

ਨਾਮ ਦਾ ਦਾਨ ਦੇਈਂ ਤੂੰ ਰੱਬਾ, ਮਿਹਰ ਦਾ ਹੱਥ ਰੱਖੀਂ ਤੂੰ ਰੱਬਾ।
ਅਸੀਂ ਅਰਦਾਸ ਕਰਦੇ ਹਾਂ, ਮਿਹਰ ਦੀ ਆਸ ਕਰਦੇ ਹਾਂ।

ਪਾਠ 1

ਗੁਰੂ ਤੇ ਸਿੱਖ

ਇਸ ਪਾਠ ਵਿਚ ਆਏ ਮੁਸ਼ਕਲ ਸ਼ਬਦਾਂ ਨੂੰ ਬੋਲਣਾ ਤੇ ਉਹਨਾਂ ਦੇ ਮਤਲਬ ਸਿੱਖੋ।

ਧਰਮ	duty/religion	ਭਗਤੀ	worship	ਸਰੂਪ	embodiment
ਹੁਕਮ	order	ਉਪਦੇਸ਼	teachings	ਅਕਾਲ ਚਲਾਣਾ	pass away
ਦਾੜੀ	beard	ਕੇਸ	uncut hair	ਮੌਜੂਦਾ	current
ਜੋਤ	light	ਮਰਦ	man	ਨਿਸ਼ਾਨੀਆਂ	symbols

ਸ੍ਰੀ ਗੁਰੂ ਨਾਨਕ ਦੇਵ ਜੀ ਸਿੱਖਾਂ ਦੇ ਪਹਿਲੇ ਗੁਰੂ ਸਨ। ਗੁਰੂ ਜੀ ਨੇ ਆਪਣੇ ਸਿੱਖਾਂ ਨੂੰ ਧਰਮ ਦਾ ਰਾਹ ਦੱਸਿਆ ਅਤੇ ਭਗਤੀ ਕਰਨ ਦੀ ਜਾਚ ਦੱਸੀ। ਜੋ ਲੋਕ ਗੁਰੂ ਨਾਨਕ ਦੇਵ ਜੀ ਦਾ ਉਪਦੇਸ਼ ਸੁਣਦੇ ਅਤੇ ਮੰਨਦੇ ਹਨ, ਉਹ ਸਿੱਖ ਹਨ। ਸਿੱਖਾਂ ਦੇ ਦਸ ਗੁਰੂ ਹੋਏ ਹਨ। ਉਹਨਾਂ ਦੇ ਨਾਂ ਹੇਠ ਲਿਖੇ ਹਨ :

1. ਪਹਿਲੀ ਪਾਤਿਸ਼ਾਹੀ ਸ੍ਰੀ ਗੁਰੂ ਨਾਨਕ ਦੇਵ ਜੀ
2. ਦੂਜੀ ਪਾਤਿਸ਼ਾਹੀ ਸ੍ਰੀ ਗੁਰੂ ਅੰਗਦ ਦੇਵ ਜੀ
3. ਤੀਜੀ ਪਾਤਿਸ਼ਾਹੀ ਸ੍ਰੀ ਗੁਰੂ ਅਮਰ ਦਾਸ ਜੀ
4. ਚੌਥੀ ਪਾਤਿਸ਼ਾਹੀ ਸ੍ਰੀ ਗੁਰੂ ਰਾਮਦਾਸ ਜੀ
5. ਪੰਜਵੀਂ ਪਾਤਿਸ਼ਾਹੀ ਸ੍ਰੀ ਗੁਰੂ ਅਰਜਨ ਦੇਵ ਜੀ
6. ਛੇਵੀਂ ਪਾਤਿਸ਼ਾਹੀ ਸ੍ਰੀ ਗੁਰੂ ਹਰਿਗੋਬਿੰਦ ਜੀ
7. ਸਤਵੀਂ ਪਾਤਿਸ਼ਾਹੀ ਸ੍ਰੀ ਗੁਰੂ ਹਰਿਰਾਇ ਜੀ
8. ਅਠਵੀਂ ਪਾਤਿਸ਼ਾਹੀ ਸ੍ਰੀ ਗੁਰੂ ਹਰਿਕ੍ਰਿਸ਼ਨ ਜੀ
9. ਨੌਵੀਂ ਪਾਤਿਸ਼ਾਹੀ ਸ੍ਰੀ ਗੁਰੂ ਤੇਗ ਬਹਾਦਰ ਜੀ
10. ਦਸਵੀਂ ਪਾਤਿਸ਼ਾਹੀ ਸ੍ਰੀ ਗੁਰੂ ਗੋਬਿੰਦ ਸਿੰਘ ਜੀ

ਗੁਰੂ ਗ੍ਰੰਥ ਸਾਹਿਬ ਜੀ ਸਾਡੇ ਮੌਜੂਦਾ ਗੁਰੂ ਹਨ। ਇਹਨਾਂ ਨੂੰ ਦਸ ਪਾਤਿਸ਼ਾਹੀਆਂ ਦੀ ਜੋਤ ਜਾਂ ਸਰੂਪ ਕਹਿੰਦੇ ਹਨ। ਗੁਰੂ ਗੋਬਿੰਦ ਸਿੰਘ ਜੀ ਨੇ ਸਿੱਖਾਂ ਨੂੰ ਇਹ ਹੁਕਮ ਕੀਤਾ ਸੀ ਕਿ ਉਹਨਾਂ ਦੇ ਅਕਾਲ ਚਲਾਣਾ ਕਰਨ ਤੋਂ ਬਾਦ ਸਭ ਸਿੱਖ ਗੁਰੂ ਗ੍ਰੰਥ ਸਾਹਿਬ ਜੀ ਨੂੰ ਗੁਰੂ ਸਮਝਣ।

ਸਿੱਖਾਂ ਦੀਆਂ ਕਈ ਨਿਸ਼ਾਨੀਆਂ ਹਨ। ਸਿੱਖਾਂ ਦੀ ਆਪਣੀ ਹੀ ਪਛਾਣ ਹੈ। ਸਿੱਖ ਮਰਦਾਂ ਦੇ ਸਿਰ 'ਤੇ ਦਸਤਾਰ ਅਤੇ ਮੂੰਹ 'ਤੇ ਦਾੜ੍ਹੀ ਹੁੰਦੀ ਹੈ। ਹਰ ਸਿੱਖ ਨੂੰ ਕੇਸਾਂ ਵਿਚ ਕੰਘਾ, ਹੱਥ 'ਚ ਕੜਾ, ਲੱਕ 'ਤੇ ਕਛਹਿਰਾ ਅਤੇ ਗਲ ਵਿਚ ਕ੍ਰਿਪਾਨ ਰੱਖਣੀ ਚਾਹੀਦੀ ਹੈ। ਇਹ ਇਕ ਸਿੱਖ ਦੀਆਂ ਪੰਜ ਨਿਸ਼ਾਨੀਆਂ ਹਨ। ਇਹ ਪੰਜੇ ਚੀਜ਼ਾਂ ਹੀ 'ਕ' ਦੀ ਆਵਾਜ਼ ਨਾਲ ਸ਼ੁਰੂ ਹੁੰਦੀਆਂ ਹਨ। ਇਸੇ ਲਈ ਕੇਸ, ਕੰਘਾ, ਕੜਾ, ਕ੍ਰਿਪਾਨ ਅਤੇ ਕਛਹਿਰੇ ਨੂੰ ਪੰਜ ਕਕਾਰ ਕਿਹਾ ਜਾਂਦਾ ਹੈ।

ਅਭਿਆਸ

1. ਇਹਨਾਂ ਸ਼ਬਦਾਂ ਲਈ ਤਸਵੀਰਾਂ ਬਣਾਓ :

ਦਾੜ੍ਹੀ	ਕੜਾ	ਕ੍ਰਿਪਾਨ	ਕੰਘਾ	ਕਛਹਿਰਾ
--------	-----	---------	------	--------

2. ਸਿੱਖਾਂ ਦੀਆਂ ਕਿਹੜੀਆਂ ਪੰਜ ਨਿਸ਼ਾਨੀਆਂ ਹੁੰਦੀਆਂ ਹਨ ?

3. ਹੇਠ ਲਿਖੇ ਪ੍ਰਸ਼ਨਾਂ ਦੇ ਉੱਤਰ ਲਿਖੋ :
 ੧. ਸਿੱਖਾਂ ਦੇ ਪਹਿਲੇ ਗੁਰੂ ਕੌਣ ਸਨ ?

 ੨. ਗੁਰੂ ਨਾਨਕ ਦੇਵ ਜੀ ਨੇ ਆਪਣੇ ਸਿੱਖਾਂ ਨੂੰ ਕਿਹੜੀਆਂ ਦੋ ਗੱਲਾਂ ਦੱਸੀਆਂ ?

 ੩. ਕਿਸ ਗੁਰੂ ਸਾਹਿਬ ਨੇ ਸਿੱਖਾਂ ਨੂੰ ਇਹ ਹੁਕਮ ਕੀਤਾ ਸੀ ਕਿ ਉਹਨਾਂ ਦੇ ਅਕਾਲ ਚਲਾਣਾ ਕਰਨ ਤੋਂ ਬਾਦ ਸਭ ਸਿੱਖ ਗੁਰੂ ਗ੍ਰੰਥ ਸਾਹਿਬ ਨੂੰ ਗੁਰੂ ਸਮਝਣ ?

4. ਠੀਕ ਜਾਂ ਗ਼ਲਤ ?
 ੧. ਗੁਰੂ ਅਰਜਨ ਦੇਵ ਜੀ ਸਿੱਖਾਂ ਦੇ ਚੌਥੇ ਗੁਰੂ ਸਨ। _____
 ੨. ਗੁਰੂ ਤੇਗ ਬਹਾਦਰ ਜੀ ਸਿੱਖਾਂ ਦੇ ਨੌਵੇਂ ਗੁਰੂ ਸਨ। _____
 ੩. ਗੁਰੂ ਹਰਿਕ੍ਰਿਸ਼ਨ ਜੀ ਸਿੱਖਾਂ ਦੇ ਅੱਠਵੇਂ ਗੁਰੂ ਸਨ। _____
 ੪. ਪੰਜ ਕਕਾਰ 'ਕ' ਦੀ ਆਵਾਜ਼ ਨਾਲ ਸ਼ੁਰੂ ਹੁੰਦੇ ਹਨ। _____
 ੫. ਗੁਰੂ ਨਾਨਕ ਦੇਵ ਜੀ ਨੇ ਆਪਣੇ ਸਿੱਖਾਂ ਨੂੰ ਧਰਮ ਦਾ ਰਾਹ ਦਿਖਾਇਆ। _____
 ੬. ਸਿੱਖ ਉਹ ਹਨ, ਜੋ ਗੁਰੂ ਨਾਨਕ ਦਾ ਉਪਦੇਸ਼ ਮੰਨਦੇ ਹਨ। _____

ਸ਼ਬਦ-ਖੋਜ

ਹੇਠਾਂ ਲਿਖੇ ਸ਼ਬਦ ਲੱਭੋ :

ਗੁ	ਰੂ	ਨਾ	ਨ	ਕ	ਦੇ	ਵ	ਜੀ	ਗੁ	ਪਾ	ਨਿ	ਕਿ
ਰੂ	ਮ	ਨ	ਕ	ੜਾ	ਕ	ਨਿ	ਤ	ਰੂ	ਤਿ	ਸ਼ਾ	ਰ
ਗੋ	ਕੰ	ਘਾ	ਛ	ਸ	ੜਾ	ਸ਼ਾ	ਕੇ	ਗੰ	ਸ਼ਾ	ਨੀ	ਪਾ
ਬਿੰ	ਦਾ	ੜੀ	ਹਿ	ੜ	ਹ	ਨ	ਸ	ਥ	ਹੀ	ਆਂ	ਨ
ਦ	ਸ	ਤਾ	ਰਾ	ਕ	ਪ੍ਰ	ਸਾ	ਉ	ਸਾ	ਵਾ	ਜੋ	ਤ
ਸਿੰ	ਕ	ਕਾ	ਰ	ਸਿੱ	ਸ਼ਾ	ਹਿ	ਪ	ਹਿ	ਹਿ	ਗੁ	ਰੂ
ਘ	ਰੱ	ਬ	ਕ	ਖ	ਦਿ	ਬ	ਦੇ	ਬ	ਗੁ	ਰੂ	ਜੀ
ਜੀ	ਦ	ਸ	ਤਾ	ਰ	ਦੇ	ਨ	ਸ਼	ਜੀ	ਰੂ	ਦੂ	ਜੀ

ਗੁਰੂ ਨਾਨਕ ਦੇਵ ਜੀ

ਦਸਤਾਰ

ਕੜਾਹ ਪ੍ਰਸ਼ਾਦਿ

ਕਿਰਪਾਨ

ਵਾਹਿਗੁਰੂ

ਕੇਸ

ਉਪਦੇਸ਼

ਗੁਰੂ ਗ੍ਰੰਥ ਸਾਹਿਬ ਜੀ

ਪਾਤਿਸ਼ਾਹੀ

ਕਛਹਿਰਾ

ਨਿਸ਼ਾਨ ਸਾਹਿਬ

ਸਿੱਖ

ਕੰਘਾ

ਦਾੜੀ

ਗੁਰੂ ਜੀ

ਨਿਸ਼ਾਨੀਆਂ

ਕੜਾ

ਕਕਾਰ

ਕੀ ਤੁਸੀਂ ਕੋਈ ਹੋਰ ਪੰਜਾਬੀ ਦੇ ਸ਼ਬਦ ਲੱਭ ਸਕਦੇ ਹੋ ?

ਪਾਠ 2

ਗੁਰੂ ਨਾਨਕ ਦੇਵ ਜੀ ਦਾ ਬਚਪਨ

ਇਸ ਪਾਠ ਵਿਚ ਆਏ ਮੁਸ਼ਕਲ ਸ਼ਬਦਾਂ ਨੂੰ ਬੋਲਣਾ ਤੇ ਉਹਨਾਂ ਦੇ ਮਤਲਬ ਸਿੱਖੋ।

ਜਨਮ	birth	ਪੂਰਨਮਾਸ਼ੀ	full moon night	ਚਿਹਰਾ	face
ਜ਼ਿਲ੍ਹਾ	district	ਵੱਡੀ	older	ਭੇਜਿਆ	sent
ਦਿਸ਼ਾ	direction	ਹੁਸ਼ਿਆਰੀ	smartness	ਨਜ਼ਾਰਾ	scene
ਹੈਰਾਨ	surprised	ਰੱਬੀ	divine	ਖੁੱਡ	hole
ਦੁਨੀਆ	world	ਫੱਟੀ	wooden board	ਉਸਤਤ	praise
ਧੁੱਪ	sunlight	ਸੁਭਾਅ	nature	ਕੋਮਲ	gentle
ਪਰਛਾਵਾਂ	shadow	ਪਾਂਧਾ	teacher	ਚਰਨਾ	graze
ਫਨੀਅਰ ਸੱਪ	cobra	ਫਨ	hood	ਸੁਭਾਅ	nature

ਗੁਰੂ ਨਾਨਕ ਦੇਵ ਜੀ ਦਾ ਜਨਮ ਰਾਇ ਭੋਇ ਦੀ ਤਲਵੰਡੀ ਵਿਚ ਕੱਤਕ ਦੀ ਪੂਰਨਮਾਸ਼ੀ ਨੂੰ ਸੰਨ 1469 ਵਿਚ ਹੋਇਆ। ਇਹ ਥਾਂ ਅੱਜ-ਕੱਲ ਪਾਕਿਸਤਾਨ ਦੇ ਜ਼ਿਲ੍ਹਾ ਸ਼ੇਖੂਪੁਰਾ ਵਿਚ ਹੈ ਅਤੇ ਹੁਣ ਇਸ ਥਾਂ ਨੂੰ ਨਨਕਾਣਾ ਸਾਹਿਬ ਕਿਹਾ ਜਾਂਦਾ ਹੈ। ਗੁਰੂ ਜੀ ਦੀ ਮਾਤਾ ਦਾ ਨਾਂ ਮਾਤਾ ਤ੍ਰਿਪਤਾ ਅਤੇ ਪਿਤਾ ਦਾ ਨਾਂ ਮਹਿਤਾ ਕਾਲੂ ਸੀ। ਉਹਨਾਂ ਦੀ ਇਕ ਵੱਡੀ ਭੈਣ ਵੀ ਸੀ। ਉਹਨਾਂ ਦਾ ਨਾਂ ਬੇਬੇ ਨਾਨਕੀ ਸੀ।

ਗੁਰੂ ਨਾਨਕ ਦੇਵ ਜੀ ਜਦੋਂ ਪੰਜ ਸਾਲ ਦੇ ਹੋਏ ਤਾਂ ਉਹਨਾਂ ਨੂੰ ਸਕੂਲ ਪੜ੍ਹਨ ਲਈ ਭੇਜਿਆ ਗਿਆ। ਗੁਰੂ ਜੀ ਨੇ ਪਹਿਲੇ ਦਿਨ ਹੀ ਆਪਣੀ ਹੁਸ਼ਿਆਰੀ ਨਾਲ ਪਾਂਧੇ ਨੂੰ ਹੈਰਾਨ ਕਰ ਦਿੱਤਾ। ਪਾਂਧੇ ਨੇ ਫੱਟੀ ਉੱਤੇ ਗੁਰੂ ਜੀ ਨੂੰ ਪੈਂਤੀ ਅੱਖਰੀ ਲਿਖ ਕੇ ਦਿੱਤੀ ਤਾਂ ਕਿ ਗੁਰੂ ਜੀ ਲਿਖਣ ਦਾ ਅਭਿਆਸ ਕਰ ਸਕਣ। ਗੁਰੂ ਜੀ ਨੇ ਪੈਂਤੀ ਅੱਖਰੀ ਨਾਲ ਰੱਬ ਦੀ ਉਸਤਤ ਲਿਖ ਕੇ ਫੱਟੀ ਭਰ ਦਿੱਤੀ। ਅਗਲੇ ਦਿਨ ਗੁਰੂ ਜੀ ਫਿਰ ਸਕੂਲ ਗਏ, ਪਰ ਚੁੱਪ ਕਰ ਕੇ ਬੈਠ ਗਏ। ਪਾਂਧੇ ਨੇ ਪੁੱਛਿਆ, “ਨਾਨਕ! ਤੂੰ ਪੜ੍ਹਦਾ ਕਿਉਂ ਨਹੀਂ?” ਗੁਰੂ ਜੀ ਨੇ ਕਿਹਾ, “ਪਾਂਧਾ ਜੀ! ਤੁਸੀਂ ਕੀ ਪੜ੍ਹਿਆ ਹੈ, ਜੇ ਤੁਸੀਂ ਮੈਨੂੰ ਪੜ੍ਹਾਉਣਾ ਚਾਹੁੰਦੇ ਹੋ?” ਤਾਂ ਪਾਂਧੇ ਨੇ ਕਿਹਾ, “ਮੈਂ ਵੇਦ, ਸ਼ਾਸਤਰ ਪੜ੍ਹਨੇ ਤੇ ਪੈਸੇ

ਦਾ ਹਿਸਾਬ ਰੱਖਣਾ ਪੜ੍ਹਿਆ ਹੈ।” ਗੁਰੂ ਨਾਨਕ ਬੋਲੇ, “ਇਹ ਸਭ ਗੱਲਾਂ ਮੇਰੇ ਕਿਸੇ ਕੰਮ ਨਹੀਂ। ਤੁਸੀਂ ਜੇਕਰ ਮੈਨੂੰ ਪੜ੍ਹਾਉਣਾ ਹੈ ਤਾਂ ਰੱਬ ਦੀ ਗੱਲ ਪੜ੍ਹਾਓ।”

ਪਾਂਧੇ ਨੇ ਗੁਰੂ ਜੀ ਅੱਗੇ ਸਿਰ ਝੁਕਾ ਦਿੱਤਾ। ਗੁਰੂ ਜੀ ਨੂੰ ਉਹਨਾਂ ਦੇ ਪਿਤਾ ਕੋਲ ਲੈ ਆਇਆ ਅਤੇ ਆਖਣ ਲੱਗਾ, “ਮਹਿਤਾ ਕਾਲੂ ਜੀ, ਇਸ ਬੱਚੇ ਨੂੰ ਦੁਨੀਆ ਦੀਆਂ ਗੱਲਾਂ ਪੜ੍ਹਾਉਣ ਦਾ ਕੋਈ ਫ਼ਾਇਦਾ ਨਹੀਂ। ਇਹ ਤਾਂ ਦੁਨੀਆ ਨੂੰ ਰੱਬੀ ਗੱਲਾਂ ਪੜ੍ਹਾਉਣ ਲਈ ਆਇਆ ਹੈ।” ਇਸ ਦੇ ਬਾਵਜੂਦ ਮਹਿਤਾ ਕਾਲੂ ਜੀ ਬਹੁਤ ਨਿਰਾਸ਼ ਹੋਏ, ਕਿਉਂਕਿ ਉਹ ਹਾਲੇ ਗੁਰੂ ਜੀ ਨੂੰ ਇਕ ਛੋਟਾ ਬੱਚਾ ਹੀ ਸਮਝਦੇ ਸਨ। ਉਹ ਨਹੀਂ ਸਨ ਜਾਣਦੇ ਕਿ ਗੁਰੂ ਜੀ ਰਾਹੀਂ ਤਾਂ ਵਾਹਿਗੁਰੂ ਆਪ ਇਸ ਸੰਸਾਰ ਵਿਚ ਆਇਆ ਸੀ।

ਕਾਲੂ ਜੀ ਗੁਰੂ ਨਾਨਕ ਨੂੰ ਕੋਈ ਕੰਮ ਸਿਖਾਉਣਾ ਚਾਹੁੰਦੇ ਸਨ, ਇਸ ਲਈ ਉਹਨਾਂ ਨੂੰ ਮੱਝਾਂ ਦੀ ਰਖਵਾਲੀ ਕਰਨ ਲਈ ਖੇਤਾਂ ਵਿਚ ਭੇਜਣਾ ਸ਼ੁਰੂ ਕਰ ਦਿੱਤਾ। ਗੁਰੂ ਜੀ ਹਰ ਵੇਲੇ ਰੱਬ ਦਾ ਨਾਂ ਲੈਂਦੇ ਰਹਿੰਦੇ ਅਤੇ ਮੱਝਾਂ ਨੂੰ ਘਾਹ ਚਰਨ ਲਈ ਖੁੱਲ੍ਹਾ ਛੱਡ ਦੇਂਦੇ। ਮੱਝਾਂ ਹਰਾ-ਹਰਾ ਘਾਹ ਚਰਦੀਆਂ ਰਹਿੰਦੀਆਂ ਅਤੇ ਗੁਰੂ ਜੀ ਰੱਬ ਦੇ ਨਾਂ ਦਾ ਸੁਆਦ ਲੈਂਦੇ।

ਇਕ ਦਿਨ ਮੱਝਾਂ ਹਰਾ-ਹਰਾ ਘਾਹ ਚਰ ਰਹੀਆਂ ਸਨ ਅਤੇ ਗੁਰੂ ਜੀ ਅੱਖਾਂ ਮੀਟ ਕੇ ਰੱਬ ਦਾ ਨਾਮ ਜਪ ਰਹੇ ਸਨ। ਗੁਰੂ ਜੀ ਇਕ ਦਰੱਖਤ ਦੀ ਛਾਂ ਵਿਚ ਬੈਠੇ ਸਨ। ਨਾਮ ਜਪਦੇ ਜਪਦੇ ਗੁਰੂ ਜੀ ਨੂੰ ਨੀਂਦ ਆ ਗਈ। ਗੁਰੂ ਨਾਨਕ ਦੇਵ ਜੀ ਦਰੱਖਤ ਦੀ ਛਾਂ ਥੱਲੇ ਹੀ ਸੌਂ ਗਏ। ਪਰ ਸੂਰਜ ਦੀ ਧੁੱਪ ਗੁਰੂ ਜੀ ਦੇ ਚਿਹਰੇ 'ਤੇ ਪੈ ਰਹੀ ਸੀ। ਇਕ ਖੁੱਡ ਵਿੱਚੋਂ ਇਕ ਫ਼ਨੀਅਰ ਸੱਪ ਨਿਕਲਿਆ। ਉਸ ਨੇ ਆਪਣਾ ਫ਼ਨ ਖਿਲਾਰ ਕੇ ਗੁਰੂ ਜੀ ਦੇ ਚਿਹਰੇ 'ਤੇ ਛਾਂ ਕਰ ਦਿੱਤੀ। ਗੁਰੂ ਜੀ ਦਾ ਸੁਭਾਅ ਇੰਨਾ ਕੋਮਲ ਸੀ ਕਿ ਜਾਨਵਰ ਵੀ ਆਪ ਨੂੰ ਪਿਆਰ ਕਰਦੇ ਸਨ।

ਤਲਵੰਡੀ ਦੇ ਮੁਸਲਮਾਨ ਰਾਇ ਬੁਲਾਰ ਨੇ ਜਦ ਇਹ ਨਜ਼ਾਰਾ ਦੇਖਿਆ ਤਾਂ ਉਹ ਹੈਰਾਨ ਰਹਿ ਗਿਆ। ਗੁਰੂ ਜੀ ਨੂੰ ਰੱਬ ਦਾ ਰੂਪ ਮੰਨਣ ਲੱਗ ਪਿਆ। ਉਸ ਨੇ ਕਾਲੂ ਜੀ ਨੂੰ ਬੁਲਾਇਆ ਅਤੇ ਕਿਹਾ ਕਿ ਪਿਤਾ ਕਾਲੂ, ਗੁਰੂ ਨਾਨਕ ਨਾਲ ਕਦੀ ਗੁੱਸਾ ਨਾ ਕਰਨ। ਗੁਰੂ ਨਾਨਕ ਕੋਈ ਆਮ ਬਾਲਕ ਨਹੀਂ ਹਨ। ਉਹ ਤਾਂ ਰੱਬ ਦਾ ਹੀ ਰੂਪ ਹਨ।

ਇਕ ਦਿਨ ਫੇਰ, ਜਦ ਗੁਰੂ ਜੀ ਮੱਝਾਂ ਚਾਰ ਰਹੇ ਸਨ, ਤਾਂ ਉਹ ਫਿਰ ਉਸੇ ਦਰੱਖਤ ਥੱਲੇ ਸੌਂ ਗਏ। ਸ਼ਾਮ ਨੂੰ ਜਦ ਸੂਰਜ ਦੀ ਦਿਸ਼ਾ ਬਦਲੀ ਤਾਂ ਸਾਰੇ ਦਰੱਖਤਾਂ ਦੇ ਪਰਛਾਵੇਂ ਦੂਸਰੀ ਦਿਸ਼ਾ ਵਿਚ ਪੈ ਰਹੇ ਸਨ, ਪਰ ਜਿਸ ਦਰੱਖਤ ਹੇਠ ਗੁਰੂ ਜੀ ਸੁੱਤੇ ਹੋਏ ਸਨ, ਉਸ ਦਾ ਪਰਛਾਵਾਂ ਗੁਰੂ ਜੀ ਉੱਤੇ ਹਾਲੀ ਵੀ ਛਾਂ ਕਰ ਰਿਹਾ ਸੀ। ਰਾਇ ਬੁਲਾਰ ਨੇ ਇਹ ਵੀ ਨਜ਼ਾਰਾ ਦੇਖਿਆ ਅਤੇ ਗੁਰੂ ਜੀ ਅੱਗੇ ਫਿਰ ਸਿਰ ਨਿਵਾਇਆ।

ਅਭਿਆਸ

1. ਹੇਠਾਂ ਲਿਖੇ ਪ੍ਰਸ਼ਨਾਂ ਲਈ ਠੀਕ ਉੱਤਰ ਚੁਣੋ :
 ੧. ਗੁਰੂ ਨਾਨਕ ਦੇਵ ਜੀ ਦਾ ਪਾਂਧਾ ਉਹਨਾਂ ਨੂੰ ਸਕੂਲ ਤੋਂ ਵਾਪਸ ਕਿਉਂ ਲੈ ਆਇਆ ?
 - (ੳ) ਗੁਰੂ ਜੀ ਨੂੰ ਦੁਨਿਆਵੀ ਗੱਲਾਂ ਪੜ੍ਹਨ ਵਿਚ ਕੋਈ ਦਿਲਚਸਪੀ ਨਹੀਂ ਸੀ।
 - (ਅ) ਗੁਰੂ ਜੀ ਨੂੰ ਪੜ੍ਹਾਈ ਮੁਸ਼ਕਲ ਲੱਗੀ।
 - (ੲ) ਗੁਰੂ ਜੀ ਦਾ ਸਕੂਲ ਵਿਚ ਕੋਈ ਦੋਸਤ ਨਹੀਂ ਸੀ।
 ੨. ਪਿਤਾ ਕਾਲੂ ਜੀ ਨੇ ਗੁਰੂ ਜੀ ਨੂੰ ਮੱਝਾਂ ਚਾਰਨ ਲਈ ਕਿਉਂ ਭੇਜਿਆ ?
 - (ੳ) ਗੁਰੂ ਜੀ ਨੂੰ ਘਰ ਰਹਿਣਾ ਪਸੰਦ ਨਹੀਂ ਸੀ।
 - (ਅ) ਗੁਰੂ ਜੀ ਨੂੰ ਮੱਝਾਂ ਪਸੰਦ ਸਨ।
 - (ੲ) ਗੁਰੂ ਜੀ ਨੂੰ ਸਕੂਲ ਦੀ ਪੜ੍ਹਾਈ ਵਿਚ ਦਿਲਚਸਪੀ ਨਹੀਂ ਸੀ, ਇਸ ਲਈ ਪਿਤਾ ਕਾਲੂ ਉਹਨਾਂ ਨੂੰ ਕੋਈ ਕੰਮ ਸਿਖਾਉਣਾ ਚਾਹੁੰਦੇ ਸਨ।
 ੩. ਜਦ ਮੱਝਾਂ ਘਾਹ ਚਰਦੀਆਂ ਸਨ, ਤਾਂ ਗੁਰੂ ਜੀ ਆਪ ਕੀ ਕਰਦੇ ਸਨ ?
 - (ੳ) ਉਹ ਆਪਣੇ ਦੋਸਤਾਂ ਨਾਲ ਖੇਡਦੇ ਸਨ।
 - (ਅ) ਉਹ ਰੱਬ ਦਾ ਨਾਂ ਲੈਂਦੇ ਸਨ।
 - (ੲ) ਉਹ ਦਰੱਖਤ ਥੱਲੇ ਸੌਂ ਜਾਂਦੇ ਸਨ।

2. ਠੀਕ ਜਾਂ ਗ਼ਲਤ ?
 ੧. ਬੇਬੇ ਨਾਨਕੀ ਗੁਰੂ ਨਾਨਕ ਦੇਵ ਜੀ ਦੀ ਛੋਟੀ ਭੈਣ ਸੀ। _____
 ੨. ਗੁਰੂ ਨਾਨਕ ਦੇਵ ਜੀ ਨੂੰ ਸਕੂਲ ਦੀ ਪੜ੍ਹਾਈ ਬਹੁਤ ਮਸ਼ਕਲ ਲੱਗੀ। _____
 ੩. ਗੁਰੂ ਨਾਨਕ ਦੇਵ ਜੀ ਮੱਝਾਂ ਚਰਾਉਣ ਵੇਲੇ ਰੱਬ ਨੂੰ ਯਾਦ ਕਰਦੇ ਰਹਿੰਦੇ। _____
 ੪. ਗੁਰੂ ਜੀ ਦੇ ਰੱਬੀ ਗੁਣਾਂ ਨੂੰ ਕੋਈ ਵੀ ਨਾ ਪਛਾਣ ਸਕਿਆ। _____

3. ਹੇਠਾਂ ਖ਼ਾਲੀ ਥਾਵਾਂ ਭਰੋ :

ਗੁਰੂ ਨਾਨਕ ਦੇਵ ਜੀ ਦਾ _____ ਕੱਤਕ ਦੀ ਪੂਰਨਮਾਸ਼ੀ ਨੂੰ ਸੰਨ _____ ਵਿਚ ਰਾਇ ਭੋਇ ਦੀ _____ ਵਿਚ ਹੋਇਆ। ਉਸ ਥਾਂ ਨੂੰ _____ ਕਿਹਾ ਜਾਂਦਾ ਹੈ। ਉਹਨਾਂ ਦੀ _____ ਦਾ ਨਾਂ ਮਾਤਾ ਤ੍ਰਿਪਤਾ ਅਤੇ _____ ਦਾ ਨਾਂ ਮਹਿਤਾ ਕਾਲੂ ਸੀ। ਉਹਨਾਂ ਦੀ ਇਕ ਵੱਡੀ _____ ਵੀ ਸੀ। ਉਹਨਾਂ ਦਾ ਨਾਂ ਬੇਬੇ ਨਾਨਕੀ ਸੀ।

4. ਹੇਠਾਂ ਲਿਖੇ ਪ੍ਰਸ਼ਨਾਂ ਦੇ ਉੱਤਰ ਲਿਖੋ :
 ੧. ਗੁਰੂ ਨਾਨਕ ਦੇਵ ਜੀ ਦਾ ਜਨਮ ਕਿਸ ਸਾਲ ਵਿਚ ਹੋਇਆ ?

 ੨. ਗੁਰੂ ਨਾਨਕ ਦੇਵ ਜੀ ਦੇ ਮਾਤਾ-ਪਿਤਾ ਅਤੇ ਭੈਣ ਦਾ ਨਾਂ ਲਿਖੋ।

੩. ਮਹਿਤਾ ਕਾਲੂ ਜੀ ਗੁਰੂ ਨਾਨਕ ਨੂੰ ਕੀ ਸਮਝਦੇ ਸਨ ?

ਸ਼ਬਦ-ਖੋਜ

ਹੇਠਾਂ ਲਿਖੇ ਸ਼ਬਦ ਲੱਭੋ :

ਗੁ	ਰੂ	ਨਾ	ਨ	ਕ	ਦੇ	ਵ	ਜੀ	ਗੁ	ਘਾ	ਹ	ਬੇ
ਦ	ਮੱ	ਝਾਂ	ਕ	ਬ	ਚ	ਪ	ਨ	ਭੈ	ਣ	ਰਾ	ਬੇ
ਰੱ	ਮਾ	ਤਾ	ਤ੍ਰਿ	ਪ	ਤਾ	ਰੱ	ਨ	ਮ	ਸ਼ਾ	ਹ	ਨਾ
ਖ	ਸ	ਕੇ	ਜੰ	ੜੁ	ਹ	ਬੀ	ਕਾ	ਹਿ	ਰ	ਰਾ	ਨ
ਤ	ਟ	ਰ	ਗ	ਨ	ਪ	ਗੱ	ਣਾ	ਤਾ	ਵਾ	ਤ	ਕੀ
ਸਿੰ	ਰ	ਕਾ	ਲ	ਸਿੱ	ੜੁ	ਲਾਂ	ਸਾ	ਕਾ	ਹਿ	ਲ	ਸੱ
ਘਾ	ਸ	ਕੂ	ਲ	ਖ	ਨ	ਬ	ਹਿ	ਲੂ	ਗੁ	ਵੰ	ਪ
ਰ	ਕਾ	ਲਾ	ਬਾ	ਬਾ	ਲਾ	ਨ	ਬ	ਰੂ	ਜੰ	ਡੀ	ਲ

ਗੁਰੂ ਨਾਨਕ ਦੇਵ ਜੀ

ਬਚਪਨ

ਬਾਲਾ

ਤਲਵੰਡੀ

ਮਾਤਾ ਤ੍ਰਿਪਤਾ

ਮਹਿਤਾ ਕਾਲੂ

ਬੇਬੇ ਨਾਨਕੀ

ਭੈਣ

ਘਾਹ

ਮੱਝਾਂ

ਦਰੱਖਤ

ਮਾਸਟਰ

ਜੰਗਲ

ਸਕੂਲ

ਪੜ੍ਹਨ

ਨਨਕਾਣਾ ਸਾਹਿਬ

ਰੱਬੀ ਗੱਲਾਂ

ਹਰਾ ਹਰਾ

ਕੀ ਤੁਸੀਂ ਕੋਈ ਹੋਰ ਪੰਜਾਬੀ ਦੇ ਸ਼ਬਦ ਲੱਭ ਸਕਦੇ ਹੋ ?

ਪਾਠ 3

ਸੱਚਾ ਸੌਦਾ

ਇਸ ਪਾਠ ਵਿਚ ਆਏ ਮੁਸ਼ਕਲ ਸ਼ਬਦਾਂ ਨੂੰ ਬੋਲਣਾ ਤੇ ਉਹਨਾਂ ਦੇ ਮਤਲਬ ਸਿੱਖੋ।

ਵਪਾਰ	business	ਜਾਚ	ways	ਸਾਧੂ	saints
ਭੁੱਖੇ	hungry	ਭੋਜਨ	food	ਸੌਦਾ	trade
ਲਾਭਵੰਦ	profitable	ਵਧੇਰੇ	more	ਲੋੜਵੰਦ	needy
ਬੇਨਤੀ	request	ਭੁੱਖ	hunger	ਸੱਚਾ/ਖਰਾ	true

ਗੁਰੂ ਨਾਨਕ ਦੇਵ ਜੀ ਕੁਝ ਸਾਲ ਮੱਝਾਂ ਚਾਰਦੇ ਰਹੇ। ਜਦੋਂ ਉਹ ਪੰਦਰਾਂ-ਸੌਲਾਂ ਸਾਲ ਦੇ ਹੋਏ ਤਾਂ ਪਿਤਾ ਕਾਲੂ ਨੇ ਉਹਨਾਂ ਨੂੰ ਵਪਾਰ ਕਰਨ ਦੀ ਜਾਚ ਸਿਖਾਉਣੀ ਚਾਹੀ। ਉਹਨਾਂ ਨੇ ਗੁਰੂ ਜੀ ਨੂੰ ਵੀਹ ਰੁਪਏ ਦਿੱਤੇ ਅਤੇ ਕਿਹਾ, “ਜਾਉ ਪੁੱਤਰ ਜੀ, ਜਾ ਕੇ ਕੋਈ ਲਾਭਵੰਦ ਸੌਦਾ ਕਰ ਆਉ।”

ਗੁਰੂ ਜੀ ਨੇ ਆਪਣੇ ਸਾਥੀ ਬਾਲੇ ਨੂੰ ਨਾਲ ਲਿਆ ਅਤੇ ਘਰੋਂ ਤੁਰ ਪਏ। ਬਾਰਾਂ ਕੁ ਮੀਲ ਚੱਲਣ ਤੋਂ ਬਾਦ ਉਹ ਪਿੰਡ ਚੂਹੜਕਾਣੇ ਪਹੁੰਚੇ। ਉਥੇ ਇਕ ਦਰੱਖਤ ਹੇਠਾਂ ਕੁਝ ਸਾਧੂ ਬੈਠੇ ਸਨ। ਗੁਰੂ ਜੀ ਉਹਨਾਂ ਕੋਲ ਗਏ। ਗੱਲ ਬਾਤ ਕਰਨ ਤੋਂ ਪਤਾ ਲੱਗਾ ਕਿ ਉਹ ਚਾਰ ਦਿਨ ਤੋਂ ਭੁੱਖੇ ਸਨ।

ਗੁਰੂ ਜੀ ਬੋਲੇ, “ਬਾਲਿਆ, ਪਿਤਾ ਜੀ ਨੇ ਕੋਈ ਲਾਭਵੰਦ ਸੌਦਾ ਕਰਨ ਨੂੰ ਕਿਹਾ ਸੀ। ਭੁੱਖੇ ਸਾਧੂਆਂ ਨੂੰ ਖਾਣਾ ਖੁਆਉਣਾ ਤਾਂ ਬਹੁਤ ਹੀ ਭਲਾ ਕੰਮ ਹੋਵੇਗਾ। ਕਿਸੇ ਦੀ ਭੁੱਖ ਦੂਰ ਕਰਨਾ ਹੀ ਤਾਂ ਖਰਾ ਸੌਦਾ ਹੈ। ਚੱਲ ਬਾਲਿਆ, ਕਹਿਣਾ ਮੰਨ।”

“ਨਾਨਕ ਜੀ, ਪਿਤਾ ਨੇ ਤਾਂ ਆਪ ਜੀ ਨੂੰ ਇਹ ਪੈਸੇ ਵਪਾਰ ਕਰਨ ਲਈ ਦਿੱਤੇ ਹਨ ਕਿ ਆਪ ਇਹਨਾਂ ਰੁਪਿਆਂ ਨੂੰ ਵਧੇਰੇ ਕਰ ਕੇ ਘਰ ਜਾਉ,” ਬਾਲੇ ਨੇ ਬੇਨਤੀ ਕੀਤੀ।

“ਪਰ ਬਾਲਿਆ, ਪੈਸੇ ਦਾ ਵਪਾਰ ਸੱਚਾ ਸੌਦਾ ਨਹੀਂ ਹੈ, ਕਿਸੇ ਲੋੜਵੰਦ ਦੀ ਮਦਦ ਕਰਨਾ ਹੀ ਖਰਾ ਸੌਦਾ ਹੈ। ਆ, ਘਬਰਾ ਨਾ,” ਗੁਰੂ ਨਾਨਕ ਨੇ ਬਾਲੇ ਨੂੰ ਸਮਝਾਇਆ। ਬਾਲਾ ਚੁੱਪ ਕਰ ਗਿਆ। ਗੁਰੂ ਜੀ ਨੇ ਵੀਹ ਰੁਪਏ ਦਾ ਸਾਮਾਨ ਖਰੀਦਿਆ ਅਤੇ ਭੁੱਖੇ ਸਾਧੂਆਂ ਨੂੰ ਭੋਜਨ ਛਕਾਇਆ। ਫਿਰ ਖਾਲੀ ਹੱਥ ਘਰ ਨੂੰ ਚੱਲ ਪਏ।

ਪਿੰਡ ਪਹੁੰਚੇ ਤਾਂ ਬਾਲੇ ਨੇ ਗੁਰੂ ਜੀ ਨੂੰ ਕਿਹਾ, “ਨਾਨਕ ਜੀ, ਪਿਤਾ ਕਾਲੂ ਬਹੁਤ ਨਾਰਾਜ਼ ਹੋਣਗੇ, ਕਿਉਂਕਿ ਤੁਸੀਂ ਤਾਂ ਖਾਲੀ ਹੱਥ ਹੀ ਘਰ ਜਾ ਰਹੇ ਹੋ। ਪਿਤਾ ਕਾਲੂ ਨੇ ਤਾਂ ਕੋਈ ਲਾਭਵੰਦ ਸੌਦਾ ਕਰਨ ਨੂੰ ਕਿਹਾ ਸੀ।” ਗੁਰੂ ਜੀ ਨੇ ਬਾਲੇ ਨੂੰ ਪਿਤਾ ਪਾਸ ਜਾ ਕੇ ਸਾਰੀ ਗੱਲ ਦੱਸਣ ਨੂੰ ਕਿਹਾ। ਬਾਲੇ ਨੇ ਗੁਰੂ ਜੀ ਦੇ ਹੁਕਮ ਦੀ ਪਾਲਣਾ ਕੀਤੀ।

ਬਾਲੇ ਦੀ ਗੱਲ ਸੁਣ ਕੇ ਪਿਤਾ ਕਾਲੂ ਨੂੰ ਬੜਾ ਗੁੱਸਾ ਆਇਆ। ਉਹ ਉਸ ਥਾਂ ਪਹੁੰਚੇ, ਜਿਥੇ ਗੁਰੂ ਨਾਨਕ ਦੇਵ ਜੀ ਬੈਠੇ ਸਨ। ਪਿਤਾ ਕਾਲੂ ਨੇ ਗੁਰੂ ਜੀ ਨੂੰ ਗੁੱਸੇ ਵਿਚ ਬਹੁਤ ਥੱਪੜ ਮਾਰੇ। ਗੁਰੂ ਜੀ ਨੇ ਬਹੁਤ ਨਿਮਰਤਾ ਨਾਲ ਪਿਤਾ ਕਾਲੂ ਨੂੰ ਕਿਹਾ, “ਪਿਤਾ ਜੀ, ਭੁੱਖੇ ਸਾਧੂਆਂ ਨੂੰ ਭੋਜਨ ਛਕਾਉਣਾ ਹੀ ਸਭ ਤੋਂ ਖਰਾ ਸੌਦਾ ਹੈ।” ਪਰ ਪਿਤਾ ਕਾਲੂ ਨੇ ਇਕ ਨਾ ਸੁਣੀ ਅਤੇ ਗੁਰੂ ਜੀ ਨੂੰ ਮਾਰਦੇ ਰਹੇ।

ਬਾਲਾ ਦੌੜ ਕੇ ਬੇਬੇ ਨਾਨਕੀ ਨੂੰ ਲੈ ਆਇਆ। ਬੇਬੇ ਨਾਨਕੀ ਜੋ ਕਿ ਗੁਰੂ ਜੀ ਦੀ ਵੱਡੀ ਭੈਣ ਸੀ, ਨੇ ਗੁਰੂ ਜੀ ਨੂੰ ਪਿਤਾ ਕਾਲੂ ਤੋਂ ਛੁਡਾਇਆ ਅਤੇ ਆਪਣੇ ਨਾਲ ਆਪਣੇ ਪਿੰਡ ਸੁਲਤਾਨਪੁਰ ਲੈ ਗਈ।

ਅਭਿਆਸ

1. ਹੇਠਾਂ ਲਿਖੇ ਪ੍ਰਸ਼ਨਾਂ ਲਈ ਠੀਕ ਉੱਤਰ ਚੁਣੋ :
 ੧. ਪਿਤਾ ਕਾਲੂ ਜੀ ਨੇ ਗੁਰੂ ਨਾਨਕ ਦੇਵ ਜੀ ਨੂੰ ਵੀਹ ਰੁਪਏ ਕਿਉਂ ਦਿੱਤੇ ?
 - (ੳ) ਗੁਰੂ ਜੀ ਦੇ ਜਨਮ ਦਿਨ ਦੀ ਖੁਸ਼ੀ ਵਿਚ।
 - (ਅ) ਤਾਂ ਕਿ ਗੁਰੂ ਜੀ ਸਾਧੂਆਂ ਨੂੰ ਭੋਜਨ ਛਕਾ ਸਕਣ।
 - (ੲ) ਵਪਾਰ ਕਰਨ ਲਈ।
 ੨. ਗੁਰੂ ਨਾਨਕ ਦੇਵ ਜੀ ਨੂੰ ਕਿਸ ਤਰ੍ਹਾਂ ਪਤਾ ਲੱਗਿਆ ਕਿ ਸਾਧੂ ਭੁੱਖੇ ਹਨ ?
 - (ੳ) ਉਹਨਾਂ ਨੂੰ ਚੂਹੜਕਾਣੇ ਦੇ ਪਿੰਡ ਦੇ ਵਾਸੀਆਂ ਨੇ ਦੱਸਿਆ।
 - (ਅ) ਸਾਧੂ ਭੁੱਖ ਨਾਲ ਰੋ ਰਹੇ ਸਨ।
 - (ੲ) ਗੁਰੂ ਜੀ ਨੇ ਸਾਧੂਆਂ ਨਾਲ ਗੱਲ ਬਾਤ ਕੀਤੀ ਤਾਂ ਪਤਾ ਲੱਗਿਆ।
 ੩. ਗੁਰੂ ਨਾਨਕ ਦੇਵ ਜੀ ਅਨੁਸਾਰ ਖਰਾ ਸੌਦਾ ਕੀ ਸੀ ?
 - (ੳ) ਵੀਹ ਰੁਪਏ ਨਾਲ ਬਹੁਤ ਸਾਰੀਆਂ ਚੀਜ਼ਾਂ ਖਰੀਦਣੀਆਂ।
 - (ਅ) ਵੀਹ ਤੋਂ ਚਾਲੀ ਰੁਪਏ ਬਣਾਉਣੇ।
 - (ੲ) ਭੁੱਖੇ ਸਾਧੂਆਂ ਦੀ ਭੁੱਖ ਦੂਰ ਕਰਨੀ।
 ੪. ਪਿਤਾ ਕਾਲੂ ਜੀ ਨੇ ਗੁਰੂ ਜੀ ਨੂੰ ਥੱਪੜ ਕਿਉਂ ਮਾਰੇ ?
 - (ੳ) ਗੁਰੂ ਜੀ ਘਰ ਬਹੁਤ ਦੇਰ ਨਾਲ ਪਹੁੰਚੇ।
 - (ਅ) ਗੁਰੂ ਨਾਨਕ ਦੇਵ ਜੀ ਨੇ ਵੀਹ ਰੁਪਏ ਦਾ ਲਾਭਵੰਦ ਵਪਾਰ ਨਹੀਂ ਕੀਤਾ ਸੀ।
 - (ੲ) ਬਾਲੇ ਨੇ ਗੁਰੂ ਜੀ ਦੀ ਸ਼ਿਕਾਇਤ ਕੀਤੀ ਸੀ।

੫. ਬੇਬੇ ਨਾਨਕੀ ਗੁਰੂ ਨਾਨਕ ਦੇਵ ਜੀ ਨੂੰ ਆਪਣੇ ਨਾਲ ਸੁਲਤਾਨਪੁਰ ਕਿਉਂ ਲੈ ਗਈ ?
 (ੳ) ਉਸ ਨੂੰ ਪਿਤਾ ਕਾਲੂ 'ਤੇ ਬਹੁਤ ਗੁੱਸਾ ਸੀ।
 (ਅ) ਉਹ ਗੁਰੂ ਨਾਨਕ ਜੀ ਨੂੰ ਆਪਣੇ ਪਿੰਡ ਵਿਚ ਕੰਮ ਕਰਨ ਲਈ ਲੈ ਗਈ।
 (ੲ) ਗੁਰੂ ਨਾਨਕ ਜੀ ਦਾ ਮਨ ਆਪਣੇ ਪਿੰਡ ਵਿਚ ਨਹੀਂ ਸੀ ਲੱਗਦਾ।

2. ਹੇਠਾਂ ਲਿਖੇ ਪ੍ਰਸ਼ਨਾਂ ਦੇ ਉੱਤਰ ਲਿਖੋ :

੧. ਗੁਰੂ ਜੀ ਨੂੰ ਪਿਤਾ ਕਾਲੂ ਨੇ ਕੀ ਸਿਖਾਉਣਾ ਚਾਹਿਆ ?

੨. ਗੁਰੂ ਨਾਨਕ ਦੇਵ ਜੀ ਨੂੰ ਪਿਤਾ ਕਾਲੂ ਨੇ ਕਿੰਨੇ ਰੁਪਏ ਦਿੱਤੇ ?

੩. ਗੁਰੂ ਜੀ ਦੇ ਨਾਲ ਵਪਾਰ ਕਰਨ ਲਈ ਕੌਣ ਗਿਆ ?

੪. ਗੁਰੂ ਜੀ ਨੇ ਵੀਹ ਰੁਪਏ ਕਿਸ ਤਰ੍ਹਾਂ ਖਰਚੇ ?

੫. ਜਦੋਂ ਕਾਲੂ ਜੀ ਨੂੰ ਗੁਰੂ ਜੀ ਦੇ ਖਰੇ ਸੌਦੇ ਬਾਰੇ ਪਤਾ ਲੱਗਾ ਤਾਂ ਉਨ੍ਹਾਂ ਨੇ ਕੀ ਕੀਤਾ ?

੬. ਗੁਰੂ ਨਾਨਕ ਜੀ ਨੇ ਪਿਤਾ ਨੂੰ ਕੀ ਕਿਹਾ ?

3. ਠੀਕ ਜਾਂ ਗਲਤ ?

੧. ਪਿਤਾ ਕਾਲੂ ਨੇ ਗੁਰੂ ਨਾਨਕ ਜੀ ਨੂੰ ਵੀਹ ਰੁਪਏ ਦਿੱਤੇ। _____

੨. ਗੁਰੂ ਨਾਨਕ ਦੇਵ ਜੀ ਨੇ ਉਹਨਾਂ ਵੀਹ ਰੁਪਏਆਂ ਦਾ ਬਹੁਤ ਸਾਰਾ ਸਾਮਾਨ ਖਰੀਦਿਆ ਤੇ ਦੂਸਰੇ ਪਿੰਡ ਜਾ ਕੇ ਵੇਚ ਦਿੱਤਾ। _____

੩. ਬਾਲਾ ਜੀ ਨੇ ਗੁਰੂ ਜੀ ਨੂੰ ਸਾਧੂਆਂ ਲਈ ਭੋਜਨ ਖਰੀਦਣ ਤੋਂ ਰੋਕਿਆ, ਕਿਉਂਕਿ ਬਾਲਾ ਜੀ ਸਾਧੂਆਂ ਨੂੰ ਨਫਰਤ ਕਰਦੇ ਸਨ। _____

੪. ਜਦ ਪਿਤਾ ਕਾਲੂ ਨੂੰ ਗੁਰੂ ਜੀ ਦੇ ਖਰੇ ਸੌਦੇ ਬਾਰੇ ਪਤਾ ਲੱਗਿਆ ਤਾਂ ਉਹ ਗੁਰੂ ਜੀ ਨਾਲ ਬਹੁਤ ਨਾਰਾਜ਼ ਹੋਏ। _____

ਸ਼ਬਦ-ਖੋਜ

ਹੇਠਾਂ ਲਿਖੇ ਸ਼ਬਦ ਲੱਭੋ :

ਗੁ	ਰੂ	ਨਾ	ਨ	ਕ	ਦੇ	ਵ	ਜੀ	ਗੁ	ਘਾ	ਹ	ਵੀ
ਦ	ਮੱ	ਝਾਂ	ਭੋ	ਸਾ	ਧੂ	ਪਾ	ਨ	ਭੈ	ਣ	ਰਾ	ਹ
ਰੱ	ਮਾ	ਤਾ	ਜ	ਭੁੱ	ਖੇ	ਰ	ਨ	ਨੀ	ਲਾ	ਲੋ	ਬਾ
ਖ	ਸ	ਧੂ	ਨ	ਖ	ਸੌ	ਦਾ	ਕਾ	ਲਾ	ਰ	ੜ	ਰਾਂ
ਤ	ਲਾ	ਭ	ਵੰ	ਦ	ਸ	ਸੰ	ਤ	ਰੀ	ਵਾ	ਵੰ	ਮੀ
ਪੰ	ਜਾ	ਬੀ	ਖਾ	ਸਾ	ਕੂ	ਲਾਂ	ਸਾ	ਕਾ	ਹਿ	ਦ	ਲ
ਘ	ਸੱ	ਚਾ	ਲ	ਥੀ	ਲ	ਬ	ਹਿ	ਲੂ	ਗੁ	ਲਾ	ਲ
ਰ	ਕਾ	ਲਾ	ਬਾ	ਬਾ	ਲਾ	ਨ	ਬ	ਗੁ	ਰ	ਮੁ	ਖੀ

ਭੋਜਨ	ਸਾਧੂ	ਵੀਹ	ਸੌਦਾ	ਦਰੱਖਤ
ਸਾਥੀ	ਲਾਭਵੰਦ	ਲੋੜਵੰਦ	ਭੁੱਖ	ਭੁੱਖੇ
ਵਪਾਰ	ਸੱਚਾ	ਬਾਲਾ	ਬਾਰਾਂ	ਮੀਲ
ਗੁਰੂ ਨਾਨਕ ਦੇਵ ਜੀ		ਮੱਝਾਂ		

ਕੀ ਤੁਸੀਂ ਕੋਈ ਹੋਰ ਪੰਜਾਬੀ ਦੇ ਸ਼ਬਦ ਲੱਭ ਸਕਦੇ ਹੋ ?

ਪਾਠ 4

ਕਿਰਤ ਕਰਨੀ, ਨਾਮ ਜਪਣਾ ਤੇ ਵੰਡ ਕੇ ਛਕਣਾ

ਇਸ ਪਾਠ ਵਿਚ ਆਏ ਮੁਸ਼ਕਲ ਸ਼ਬਦਾਂ ਨੂੰ ਬੋਲਣਾ ਤੇ ਉਹਨਾਂ ਦੇ ਮਤਲਬ ਸਿੱਖੋ।

ਹਾਕਮ	ruler	ਮੋਦੀਖਾਨਾ	store	ਸਰਕਾਰ	government
ਨੌਕਰ	servant/employee	ਘਾਟਾ	loss	ਤਨਖਾਹ	salary
ਮੁਫਤ	free	ਨੁਕਸਾਨ	damage	ਅਸੂਲ	principles
ਕਿਰਤ	honest labour or work			ਵਾਧਾ	excess
ਧਰਮ	religion	ਦੁਕਾਨ	shop		

ਪਿਛਲੇ ਤਿੰਨ ਪਾਠਾਂ ਵਿਚ ਅਸੀਂ ਗੁਰੂ ਅਤੇ ਸਿੱਖ, ਸ੍ਰੀ ਗੁਰੂ ਨਾਨਕ ਦੇਵ ਜੀ ਦੇ ਬਚਪਨ ਅਤੇ ਖਰਾ ਸੌਦਾ ਦੀਆਂ ਸਾਖੀਆਂ ਬਾਰੇ ਪੜ੍ਹ ਚੁੱਕੇ ਹਾਂ। ਤੁਹਾਨੂੰ ਯਾਦ ਹੋਵੇਗਾ ਕਿ ਜਦੋਂ ਗੁਰੂ ਨਾਨਕ ਦੇਵ ਜੀ ਕੋਈ ਵਪਾਰ ਕਰਨ ਦੀ ਥਾਂ ਭੁੱਖੇ ਸਾਧੂਆਂ ਨੂੰ ਭੋਜਨ ਛਕਾ ਕੇ ਘਰ ਆਏ ਤਾਂ ਪਿਤਾ ਮਹਿਤਾ ਕਾਲੂ ਜੀ ਨੇ ਬਹੁਤ ਗੁੱਸਾ ਕੀਤਾ ਸੀ। ਵੱਡੀ ਭੈਣ ਬੇਬੇ ਨਾਨਕੀ ਗੁਰੂ ਨਾਨਕ ਦੇਵ ਜੀ ਨੂੰ ਬਹੁਤ ਪਿਆਰ ਕਰਦੀ ਸੀ, ਉਹ ਉਹਨਾਂ ਨੂੰ ਆਪਣੇ ਪਿੰਡ ਸੁਲਤਾਨਪੁਰ ਲੈ ਗਈ। ਉਥੇ ਉਸ ਦੇ ਪਤੀ ਸ਼੍ਰੀ ਜੈ ਰਾਮ ਨੇ ਗੁਰੂ ਜੀ ਨੂੰ ਉਥੋਂ ਦੇ ਹਾਕਮ, ਨਵਾਬ ਦੌਲਤ ਖ਼ਾਂ ਲੋਧੀ ਦੇ ਮੋਦੀਖਾਨੇ ਵਿਚ ਮੋਦੀ ਲੁਆ ਦਿੱਤਾ ਸੀ।

ਮੋਦੀਖਾਨਾ ਇਕ ਵੱਡੀ ਦੁਕਾਨ ਹੁੰਦੀ ਸੀ, ਜਿਥੇ ਖਾਣ-ਪੀਣ ਅਤੇ ਹੋਰ ਆਮ ਵਰਤੋਂ ਦੀਆਂ ਚੀਜ਼ਾਂ ਰੱਖੀਆਂ ਜਾਂਦੀਆਂ ਸਨ। ਇਹ ਚੀਜ਼ਾਂ ਸਰਕਾਰੀ ਨੌਕਰਾਂ ਨੂੰ ਮੁਫਤ ਦਿੱਤੀਆਂ ਜਾਂਦੀਆਂ ਸਨ ਅਤੇ ਆਮ ਲੋਕਾਂ ਨੂੰ ਵੇਚੀਆਂ ਜਾਂਦੀਆਂ ਸਨ। ਮੋਦੀ ਦਾ ਕੰਮ ਇਸ ਦੁਕਾਨ ਵਿਚ ਕੰਮ ਕਰਨਾ ਅਤੇ ਪੈਸੇ ਦਾ ਧਿਆਨ ਰੱਖਣਾ ਸੀ। ਲੋਕਾਂ ਕੋਲੋਂ ਪੈਸੇ ਲੈਣੇ ਅਤੇ ਉਹਨਾਂ ਨੂੰ ਚੀਜ਼ਾਂ ਦੇਣੀਆਂ ਵੀ ਮੋਦੀ ਦਾ ਕੰਮ ਸੀ। ਗੁਰੂ ਜੀ ਨੂੰ ਮੋਦੀ ਦਾ ਕੰਮ ਕਰਨ ਬਦਲੇ ਕੁਝ ਚੀਜ਼ਾਂ ਮੁਫਤ ਅਤੇ ਕੁਝ ਤਨਖਾਹ ਮਿਲਦੀ ਸੀ।

ਗੁਰੂ ਨਾਨਕ ਦੇਵ ਜੀ ਨੇ ਮੋਦੀ ਦਾ ਇਹ ਕੰਮ ਬਹੁਤ ਚੰਗੀ ਤਰ੍ਹਾਂ ਚਲਾਇਆ। ਗ਼ਰੀਬਾਂ ਨੂੰ ਗੁਰੂ ਜੀ ਕਈ ਵਾਰ ਜ਼ਿਆਦਾ ਚੀਜ਼ਾਂ ਦੇ ਦੇਂਦੇ। ਇਸ ਤਰ੍ਹਾਂ ਕਰਨ ਨਾਲ ਜੋ ਘਾਟਾ ਪੈਂਦਾ, ਉਹ ਆਪਣੀਆਂ ਚੀਜ਼ਾਂ ਵਿੱਚੋਂ ਪੂਰਾ ਕਰ ਦੇਂਦੇ।

ਸਰਕਾਰੀ ਨੌਕਰ ਤੇ ਆਮ ਲੋਕ ਗੁਰੂ ਜੀ ਨਾਲ ਬੜਾ ਪਿਆਰ ਕਰਨ ਲੱਗ ਪਏ। ਗੁਰੂ ਜੀ ਲੋਕਾਂ ਨੂੰ ਨਾਮ ਜਪਣ, ਕਿਰਤ ਕਰਨ ਅਤੇ ਵੰਡ ਕੇ ਛਕਣ ਦਾ ਉਪਦੇਸ਼ ਦੇਣ ਲੱਗੇ। ਪਰ ਕੁਝ ਭੈੜੇ ਲੋਕਾਂ ਨੇ ਨਵਾਬ ਨੂੰ ਜਾ ਕੇ ਕਿਹਾ ਕਿ ਨਾਨਕ ਬਹੁਤ ਨੁਕਸਾਨ ਕਰ ਰਿਹਾ ਹੈ। ਉਹ ਚੀਜ਼ਾਂ ਦਾ ਕੋਈ ਹਿਸਾਬ ਨਹੀਂ ਰੱਖਦਾ।

ਨਵਾਬ ਗੁਰੂ ਜੀ ਦੇ ਕੰਮ ਤੋਂ ਬਹੁਤ ਖੁਸ਼ ਸੀ। ਉਸ ਨੇ ਗੁਰੂ ਜੀ ਦਾ ਲੇਖਾ ਕਈ ਵਾਰੀ ਚੈੱਕ ਕਰਵਾਇਆ। ਪਰ ਗੁਰੂ ਜੀ ਦੇ ਲੇਖੇ ਵਿਚ ਹਮੇਸ਼ਾ ਵਾਧਾ ਮਿਲਦਾ ਰਿਹਾ ਅਤੇ ਨਵਾਬ ਦੀ ਤਸੱਲੀ ਹੋ ਜਾਂਦੀ।

ਗੁਰੂ ਨਾਨਕ ਦੇਵ ਜੀ ਦੇ ਤਿੰਨ ਅਸੂਲ ਸਿੱਖ ਅੱਜ ਵੀ ਮੰਨਦੇ ਹਨ।

ਅਭਿਆਸ

1. ਹੇਠਾਂ ਲਿਖੇ ਪ੍ਰਸ਼ਨਾਂ ਦੇ ਠੀਕ ਉੱਤਰ ਚੁਣੋ :
 ੧. ਮੋਦੀਖਾਨਾ ਕੀ ਹੁੰਦਾ ਹੈ ?
 - (ੳ) ਮੋਦੀਖਾਨੇ ਵਿਚ ਮੋਦੀ ਰਹਿੰਦਾ ਹੈ।
 - (ਅ) ਮੋਦੀਖਾਨਾ ਇਕ ਵੱਡੀ ਦੁਕਾਨ ਹੈ।
 - (ੲ) ਮੋਦੀਖਾਨਾ ਪਾਕਿਸਤਾਨ ਵਿਚ ਹੈ।
 ੨. ਮੋਦੀ ਦਾ ਕੀ ਕੰਮ ਹੁੰਦਾ ਹੈ ?
 - (ੳ) ਲੋਕਾਂ ਦੀ ਮਦਦ ਕਰਨਾ।
 - (ਅ) ਦੁਕਾਨ ਨੂੰ ਸਾਫ਼ ਰੱਖਣਾ।
 - (ੲ) ਲੋਕਾਂ ਕੋਲੋਂ ਪੈਸੇ ਲੈਣੇ ਅਤੇ ਚੀਜ਼ਾਂ ਦੇਣੀਆਂ।
 ੩. ਗੁਰੂ ਨਾਨਕ ਦੇਵ ਜੀ ਨੇ ਲੋਕਾਂ ਨੂੰ ਕਿਹੜੇ ਤਿੰਨ ਅਸੂਲ ਦੱਸੇ ?
 - (ੳ) ਕਿਰਤ ਕਰਨੀ, ਦਸਵੰਧ ਦੇਣਾ ਤੇ ਪੂਜਾ ਕਰਨੀ।
 - (ਅ) ਕਿਰਤ ਕਰਨੀ, ਵੰਡ ਛਕਣਾ ਤੇ ਪੂਜਾ ਕਰਨੀ।
 - (ੲ) ਕਿਰਤ ਕਰਨੀ, ਵੰਡ ਛਕਣਾ ਤੇ ਨਾਮ ਜਪਣਾ।
 ੪. ਨਵਾਬ ਨੇ ਗੁਰੂ ਜੀ ਦਾ ਲੇਖਾ ਕਿਉਂ ਚੈੱਕ ਕਰਵਾਇਆ ?
 - (ੳ) ਕਿਉਂਕਿ ਗੁਰੂ ਜੀ ਸਭ ਨੂੰ ਮੁਫਤ ਸਾਮਾਨ ਦਿੰਦੇ ਸਨ।
 - (ਅ) ਕਿਉਂਕਿ ਗੁਰੂ ਜੀ ਗ਼ਰੀਬਾਂ ਨੂੰ ਜ਼ਿਆਦਾ ਸਾਮਾਨ ਦਿੰਦੇ ਸਨ।
 - (ੲ) ਕਿਉਂਕਿ ਕੁਝ ਭੈੜੇ ਲੋਕਾਂ ਨੇ ਗੁਰੂ ਜੀ ਦੀ ਸ਼ਿਕਾਇਤ ਕੀਤੀ ਸੀ।
2. ਹੇਠਾਂ ਲਿਖੇ ਪ੍ਰਸ਼ਨਾਂ ਦੇ ਉੱਤਰ ਲਿਖੋ :
 ੧. ਗੁਰੂ ਨਾਨਕ ਦੇਵ ਜੀ ਨੇ ਮੋਦੀਖਾਨੇ ਦਾ ਕੰਮ ਕਿਵੇਂ ਚਲਾਇਆ ?

੨. ਮੋਦੀਖਾਨੇ ਦਾ ਕੰਮ ਕਰਦਿਆਂ ਗੁਰੂ ਜੀ ਨੇ ਸਿੱਖ ਧਰਮ ਦੇ ਕਿਹੜੇ ਤਿੰਨ ਅਸੂਲ ਲੋਕਾਂ ਨੂੰ ਸਿਖਾਏ ?

੩. ਗੁਰੂ ਜੀ ਗਰੀਬਾਂ ਦੀ ਮਦਦ ਕਿਸ ਤਰ੍ਹਾਂ ਕਰਦੇ ਸਨ ?

ਸ਼ਬਦ-ਖੋਜ

ਹੇਠਾਂ ਲਿਖੇ ਸ਼ਬਦ ਲੱਭੋ :

ਗੁ	ਰੂ	ਨਾ	ਨ	ਕ	ਦੇ	ਵ	ਜੀ	ਕਿ	ਘਾ	ਟਾ	ਵੰ
ਹਾ	ਨੁ	ਕਿ	ਭੋ	ਵਾ	ਧੂ	ਪਾ	ਨਾ	ਰ	ਮੁ	ਰਾ	ਡ
ਕ	ਕ	ਰ	ਪਾਂ	ਧਾ	ਨੌ	ਦ	ਮ	ਤ	ਫ	ਸ	ਛ
ਮ	ਸਾ	ਤ	ਲ	ਅ	ਕ	ਨ	ਜ	ਕ	ਤ	ਰ	ਕ
ਤ	ਨ	ਖਾ	ਹ	ਸੂ	ਰ	ਵਾ	ਪ	ਰ	ਲੋ	ਕਾ	ਣਾ
ਪੰ	ਗੁ	ਰੂ	ਜੀ	ਲ	ੜ	ਬ	ਣਾ	ਨੀ	ਕ	ਰ	ਕੰ
ਉ	ਪ	ਦੇ	ਸ਼	ਮਾ	ਲਾ	ਦੁ	ਕਾ	ਨ	ਧ	ਰ	ਮ
ਮੋ	ਦੀ	ਖਾ	ਨਾ	ਬਾ	ਲਾ	ਨ	ਬ	ਗੁ	ਰ	ਮੁ	ਖੀ

ਹਾਕਮ	ਸਰਕਾਰ	ਤਨਖ਼ਾਹ	ਘਾਟਾ	ਕਿਰਤ
ਮੋਦੀਖਾਨਾ	ਨੌਕਰ	ਮੁਫਤ	ਅਸੂਲ	ਵਾਧਾ
ਨੁਕਸਾਨ	ਨਵਾਬ	ਉਪਦੇਸ਼	ਨਾਮ ਜਪਣਾ	ਦੁਕਾਨ
ਕਿਰਤ ਕਰਨੀ	ਲੋਕ	ਵੰਡ ਛਕਣਾ	ਗੁਰੂ ਜੀ	ਧਰਮ

ਕੀ ਤੁਸੀਂ ਕੋਈ ਹੋਰ ਪੰਜਾਬੀ ਦੇ ਸ਼ਬਦ ਲੱਭ ਸਕਦੇ ਹੋ ?

ਪਾਠ 5

ਹਰਿਦੁਆਰ

ਇਸ ਪਾਠ ਵਿਚ ਆਏ ਮੁਸ਼ਕਲ ਸ਼ਬਦਾਂ ਨੂੰ ਬੋਲਣਾ ਤੇ ਉਹਨਾਂ ਦੇ ਮਤਲਬ ਸਿੱਖੋ।

ਕੰਢੇ	bank	ਅਹਿਸਾਸ	realization	ਗਲਤੀ	misunderstanding
ਤੀਰਥ-ਅਸਥਾਨ	pilgrimage	ਬੁੱਕ	handful	ਦੂਰ ਦੂਰ	far away
ਨਿਮਰਤਾ ਨਾਲ	politely	ਨਾਰਾਜ਼	upset	ਮੇਲਾ	fair
ਨਿਮਰਤਾ	politeness	ਸੈਂਕੜੇ	hundreds	ਵੱਡੇ-ਵਡੇਰੇ	elders/ancestors
ਲੱਖ-ਕਰੋੜ	hundreds of thousands			ਕੋਹ	a measure of length

ਗੁਰੂ ਨਾਨਕ ਦੇਵ ਜੀ ਬਹੁਤ ਦੂਰ ਦੂਰ ਜਾ ਕੇ ਭਾਰਤ ਦੇ ਲੋਕਾਂ ਨੂੰ ਚੰਗੀਆਂ ਚੰਗੀਆਂ ਗੱਲਾਂ ਦੱਸਦੇ ਸਨ। ਗੁਰੂ ਜੀ ਉਹਨਾਂ ਥਾਵਾਂ 'ਤੇ ਜਾਂਦੇ ਸਨ, ਜਿਥੇ ਲੋਕਾਂ ਦਾ ਇਕੱਠ ਹੁੰਦਾ ਸੀ। ਇਕ ਵਾਰੀ ਗੁਰੂ ਜੀ ਹਰਿਦੁਆਰ ਗਏ। ਹਰਿਦੁਆਰ ਹਿੰਦੂਆਂ ਦਾ ਬਹੁਤ ਮਹਾਨ ਤੀਰਥ-ਅਸਥਾਨ ਹੈ। ਇਥੇ ਹਿੰਦੂ ਆਪਣੇ ਵੱਡੇ-ਵਡੇਰਿਆਂ ਦੀ ਯਾਦ ਮਨਾਉਣ ਜਾਂਦੇ ਹਨ। ਇਹ ਸ਼ਹਿਰ ਗੰਗਾ ਦਰਿਆ ਦੇ ਕੰਢੇ 'ਤੇ ਹੈ। ਗੁਰੂ ਜੀ ਨੇ ਦੇਖਿਆ ਕਿ ਲੱਖਾਂ ਲੋਕ ਦਰਿਆ ਵਿਚ ਖੜੇ ਸਨ। ਉਹਨਾਂ ਦਾ ਮੂੰਹ ਪੂਰਬ ਦਿਸ਼ਾ ਵੱਲ ਸੀ। ਪੂਰਬ ਦਿਸ਼ਾ ਵਿਚ ਸੂਰਜ ਚੜ੍ਹਦਾ ਹੈ। ਇਹ ਸਾਰੇ ਲੋਕ ਆਪਣੀਆਂ ਬੁੱਕਾਂ ਵਿਚ ਪਾਣੀ ਭਰ ਕੇ ਸੂਰਜ ਵੱਲ ਸੁੱਟ ਰਹੇ ਸਨ।

ਗੁਰੂ ਨਾਨਕ ਦੇਵ ਜੀ ਆਪਣਾ ਮੂੰਹ ਪੱਛਮ ਦਿਸ਼ਾ ਵੱਲ ਕਰ ਕੇ ਖੜੇ ਹੋ ਗਏ ਅਤੇ ਪਾਣੀ ਦੀਆਂ ਬੁੱਕਾਂ ਭਰ ਕੇ ਸੁੱਟਣ ਲੱਗੇ। ਲੋਕ ਬਹੁਤ ਹੈਰਾਨ ਹੋਏ। ਕਈ ਨਾਰਾਜ਼ ਵੀ ਹੋਏ ਅਤੇ ਗੁਰੂ ਜੀ ਨੂੰ ਕਹਿਣ ਲੱਗੇ, “ਅਸੀਂ ਤਾਂ ਸੂਰਜ ਵੱਲ ਮੂੰਹ ਕਰ ਕੇ ਆਪਣੇ ਮਰ ਚੁੱਕੇ ਵੱਡੇ-ਵਡੇਰਿਆਂ ਨੂੰ ਪਾਣੀ ਦੇ ਰਹੇ ਹਾਂ। ਪਰ ਆਪ ਪੱਛਮ ਵੱਲ ਪਾਣੀ ਸੁੱਟ ਰਹੇ ਹੋ। ਆਪ ਇਹ ਕਿਉਂ ਕਰ ਰਹੇ ਹੋ?”

ਗੁਰੂ ਨਾਨਕ ਦੇਵ ਜੀ ਨੇ ਬਹੁਤ ਨਿਮਰਤਾ ਨਾਲ ਕਿਹਾ, “ਮੈਂ ਪੰਜਾਬ ਵਿਚ ਆਪਣੇ ਖੇਤਾਂ ਨੂੰ ਪਾਣੀ ਦੇ ਰਿਹਾ ਹਾਂ।”

ਲੋਕ ਇਹ ਸੁਣ ਕੇ ਹੱਸਣ ਲੱਗੇ, “ਪੰਜਾਬ ਤਾਂ ਇਥੋਂ ਸੈਂਕੜੇ ਮੀਲ ਦੂਰ ਹੈ, ਉਥੇ ਤੁਹਾਡਾ ਪਾਣੀ ਕਿਵੇਂ ਪਹੁੰਚ ਸਕਦਾ ਹੈ?”

ਇਹ ਸੁਣ ਕੇ ਗੁਰੂ ਜੀ ਨੇ ਕਿਹਾ, “ਸੂਰਜ ਤਾਂ ਲੱਖਾਂ-ਕਰੋੜਾਂ ਮੀਲ ਦੂਰ ਹੈ। ਜੇਕਰ ਤੁਹਾਡਾ ਸੁੱਟਿਆ ਪਾਣੀ ਇੰਨੀ ਦੂਰ ਪਹੁੰਚ ਸਕਦਾ ਹੈ, ਤਾਂ ਮੇਰਾ ਸੁੱਟਿਆ ਪਾਣੀ ਕਰਤਾਰਪੁਰ ਕਿਉਂ ਨਹੀਂ ਪਹੁੰਚ ਸਕਦਾ?” ਤੇ ਗੁਰੂ ਜੀ ਫਿਰ ਪਾਣੀ ਸੁੱਟਣ ਲੱਗ ਪਏ।

ਲੋਕਾਂ ਨੂੰ ਗੁਰੂ ਜੀ ਦੀ ਗੱਲ ਸੁਣ ਕੇ ਬਹੁਤ ਹੈਰਾਨੀ ਹੋਈ। ਉਹਨਾਂ ਦੀ ਸਮਝ ਵਿਚ ਕੁਝ ਨਹੀਂ ਆਇਆ ਅਤੇ ਉਹਨਾਂ ਨੇ ਗੁਰੂ ਜੀ ਨੂੰ ਬੇਨਤੀ ਕੀਤੀ ਕਿ ਉਹ ਇਸ ਗੱਲ ਨੂੰ ਪੂਰੀ ਤਰ੍ਹਾਂ ਸਮਝਾਉਣ। ਗੁਰੂ ਨਾਨਕ ਦੇਵ ਜੀ ਨੇ ਸਮਝਾਇਆ ਕਿ ਵੱਡੇ-ਵੱਡੇਰਿਆਂ ਨੂੰ ਪਾਣੀ ਦੇਣ ਦਾ ਕਾਰਣ ਉਹਨਾਂ ਦੀ ਇੱਜ਼ਤ ਕਰਨਾ ਹੈ। ਪਰ ਉਹਨਾਂ ਦੀ ਇੱਜ਼ਤ ਕਰਨ ਦਾ ਸਹੀ ਢੰਗ ਉਹਨਾਂ ਦੇ ਦੱਸੇ ਰਾਹ 'ਤੇ ਚੱਲ ਕੇ ਚੰਗੇ ਕੰਮ ਕਰਨਾ ਹੈ। ਕੇਵਲ ਚੰਗੇ ਕੰਮ ਕਰਨ ਨਾਲ ਹੀ ਆਪਣੀ ਅਤੇ ਵੱਡੇਰਿਆਂ ਦੀ ਇੱਜ਼ਤ ਵਧ ਸਕਦੀ ਹੈ।

ਇਹ ਗੱਲ ਸੁਣ ਕੇ ਸਭ ਨੂੰ ਆਪਣੀ ਇਸ ਗ਼ਲਤੀ ਦਾ ਅਹਿਸਾਸ ਹੋ ਗਿਆ ਅਤੇ ਉਹ ਪਾਣੀ ਸੁੱਟਣ ਤੋਂ ਹਟ ਗਏ। ਗੁਰੂ ਜੀ ਅੱਗੇ ਚੱਲ ਪਏ।

ਅਭਿਆਸ

1. ਹੇਠਾਂ ਲਿਖੇ ਪ੍ਰਸ਼ਨਾਂ ਦੇ ਠੀਕ ਉੱਤਰ ਚੁਣੋ :
 ੧. ਗੁਰੂ ਨਾਨਕ ਦੇਵ ਜੀ ਦੂਰ ਦੂਰ ਕਿਉਂ ਜਾਂਦੇ ਸਨ ?
 - (ੳ) ਉਹਨਾਂ ਨੂੰ ਦੂਰ ਦੂਰ ਸੈਰ ਕਰਨ ਦਾ ਸ਼ੌਕ ਸੀ।
 - (ਅ) ਉਹਨਾਂ ਨੂੰ ਲੋਕ ਦੂਰ ਦੂਰ ਤੋਂ ਬੁਲਾਉਂਦੇ ਸਨ।
 - (ੲ) ਉਹ ਦੂਰ ਦੂਰ ਰਹਿੰਦੇ ਲੋਕਾਂ ਨੂੰ ਚੰਗੀਆਂ ਗੱਲਾਂ ਸਿਖਾਉਣਾ ਚਾਹੁੰਦੇ ਸਨ।
 ੨. ਗੁਰੂ ਜੀ ਹਰਿਦੁਆਰ ਕਿਉਂ ਗਏ ?
 - (ੳ) ਹਰਿਦੁਆਰ ਗੰਗਾ ਦਰਿਆ ਦੇ ਕਿਨਾਰੇ ਹੈ।
 - (ਅ) ਹਰਿਦੁਆਰ ਵਿਚ ਬਹੁਤ ਚੰਗੇ ਲੋਕ ਰਹਿੰਦੇ ਸਨ।
 - (ੲ) ਹਰਿਦੁਆਰ ਹਿੰਦੂਆਂ ਦਾ ਤੀਰਥ ਅਸਥਾਨ ਸੀ ਅਤੇ ਗੁਰੂ ਜੀ ਇਥੇ ਦੇ ਭੁੱਲੇ-ਭਟਕੇ ਲੋਕਾਂ ਨੂੰ ਸਿੱਧੇ ਰਸਤੇ ਪਾਉਣਾ ਚਾਹੁੰਦੇ ਸਨ।
 ੩. ਗੁਰੂ ਜੀ ਨੇ ਹਰਿਦੁਆਰ ਜਾ ਕੇ ਕੀ ਕੀਤਾ ?
 - (ੳ) ਉਹਨਾਂ ਨੇ ਗੰਗਾ ਵਿਚ ਇਸ਼ਨਾਨ ਕੀਤਾ।
 - (ਅ) ਉਹਨਾਂ ਨੇ ਆਪਣੇ ਵੱਡੇ-ਵੱਡੇਰਿਆਂ ਨੂੰ ਪਾਣੀ ਦਿੱਤਾ।
 - (ੲ) ਉਹਨਾਂ ਨੇ ਲੋਕਾਂ ਦਾ ਭਰਮ ਦੂਰ ਕੀਤਾ।
 ੪. ਗੁਰੂ ਨਾਨਕ ਦੇਵ ਜੀ ਦੇ ਵਿਚਾਰ ਵਿਚ ਵੱਡਿਆਂ ਦੀ ਇੱਜ਼ਤ ਕਿਸ ਤਰ੍ਹਾਂ ਕੀਤੀ ਜਾ ਸਕਦੀ ਹੈ ?
 - (ੳ) ਸੂਰਜ ਵੱਲ ਪਾਣੀ ਸੁੱਟ ਕੇ।
 - (ਅ) ਵੱਡਿਆਂ ਦੇ ਦੱਸੇ ਚੰਗੇ ਰਾਹ 'ਤੇ ਚੱਲ ਕੇ ਤੇ ਚੰਗੇ ਕੰਮ ਕਰ ਕੇ।
 - (ੲ) ਖੇਤਾਂ ਨੂੰ ਪਾਣੀ ਦੇ ਕੇ।

2. ਹੇਠਾਂ ਲਿਖੇ ਪ੍ਰਸ਼ਨਾਂ ਦੇ ਉੱਤਰ ਲਿਖੋ :

੧. ਹਰਿਦੁਆਰ ਕਿਥੇ ਹੈ ?

੨. ਹਰਿਦੁਆਰ ਦੀ ਕੀ ਮਹੱਤਤਾ ਹੈ ?

੩. ਸੂਰਜ ਕਿਸ ਦਿਸ਼ਾ ਵਿਚ ਚੜ੍ਹਦਾ ਹੈ ?

੪. ਸੂਰਜ ਧਰਤੀ ਤੋਂ ਕਿੰਨੀ ਦੂਰ ਹੈ ?

੫. ਗੁਰੂ ਨਾਨਕ ਦੇਵ ਜੀ ਦੇ ਖੇਤ ਕਿਸ ਪਿੰਡ ਵਿਚ ਸਨ ?

੬. ਜਦੋਂ ਲੋਕਾਂ ਨੇ ਗੁਰੂ ਜੀ ਨੂੰ ਪੁੱਛਿਆ ਕਿ ਉਹ ਪੱਛਮ ਵੱਲ ਪਾਣੀ ਕਿਉਂ ਸੁੱਟ ਰਹੇ ਹਨ, ਤਾਂ ਗੁਰੂ ਜੀ ਨੇ ਕੀ ਉੱਤਰ ਦਿੱਤਾ ?

3. ਠੀਕ ਜਾਂ ਗਲਤ ?

੧. ਹਰਿਦੁਆਰ ਸਮੁੰਦਰ ਦੇ ਵਿਚ ਹੈ।

੨. ਹਰਿਦੁਆਰ ਲੋਕ ਆਪਣੇ ਵੱਡੇ-ਵਡੇਰਿਆਂ ਦੀ ਯਾਦ ਮਨਾਉਣ ਜਾਂਦੇ ਹਨ।

੩. ਗੁਰੂ ਨਾਨਕ ਦੇਵ ਜੀ ਨੇ ਲੋਕਾਂ ਨੂੰ ਦੇਖ ਕੇ ਪਾਣੀ ਪੂਰਬ ਵੱਲ ਸੁੱਟਣਾ ਸ਼ੁਰੂ ਕਰ ਦਿੱਤਾ।

੪. ਪੰਜਾਬ ਹਰਿਦੁਆਰ ਤੋਂ ਉਤਨੀ ਹੀ ਦੂਰ ਹੈ ਜਿਤਨਾ ਕਿ ਸੂਰਜ।

੫. ਵੱਡਿਆਂ ਦੀ ਇੱਜ਼ਤ ਕਰਨ ਦਾ ਸਹੀ ਢੰਗ ਉਹਨਾਂ ਦੇ ਦੱਸੇ ਰਾਹ 'ਤੇ ਚੱਲਣਾ ਹੈ।

੬. ਗੁਰੂ ਜੀ ਦੂਰ ਦੂਰ ਲੋਕਾਂ ਨੂੰ ਚੰਗੀਆਂ ਗੱਲਾਂ ਸਿਖਾਉਣ ਲਈ ਜਾਂਦੇ ਸਨ।

੭. ਸਵੇਰ ਵੇਲੇ ਸੂਰਜ ਪੂਰਬ ਦਿਸ਼ਾ ਵਿੱਚੋਂ ਨਿਕਲਦਾ ਹੈ।

ਪਾਠ 6

ਨਾ ਕੋਈ ਹਿੰਦੂ, ਨਾ ਮੁਸਲਮਾਨ

ਇਸ ਪਾਠ ਵਿਚ ਆਏ ਮੁਸ਼ਕਲ ਸ਼ਬਦਾਂ ਨੂੰ ਬੋਲਣਾ ਤੇ ਉਹਨਾਂ ਦੇ ਮਤਲਬ ਸਿੱਖੋ।

ਸਾਂਝਾ	common	ਤਰਸ	pity	ਭਗਤੀ	meditation
ਪਖੰਡ	hypocrisy	ਧਰਮੀ	religious	ਧੋਖਾ	deceit
ਨਮਾਜ਼	Muslim prayer	ਸ਼ਰਮਿੰਦੇ ਹੋਣਾ	to be ashamed		

ਗੁਰੂ ਨਾਨਕ ਦੇਵ ਜੀ ਨੇ ਸੁਲਤਾਨਪੁਰ ਵਿਚ ਹੀ ‘ਨਾ ਕੋਈ ਹਿੰਦੂ, ਨਾ ਮੁਸਲਮਾਨ’ ਦਾ ਪ੍ਰਚਾਰ ਸ਼ੁਰੂ ਕਰ ਦਿੱਤਾ ਸੀ। ਇਸ ਪ੍ਰਚਾਰ ਰਾਹੀਂ ਗੁਰੂ ਨਾਨਕ ਦੇਵ ਜੀ ਲੋਕਾਂ ਨੂੰ ਇਹ ਗੱਲ ਦੱਸਣਾ ਚਾਹੁੰਦੇ ਸਨ ਕਿ ਕੇਵਲ ਗੱਲਾਂ ਨਾਲ ਹੀ ਚੰਗੇ ਨਹੀਂ ਬਣਿਆ ਜਾ ਸਕਦਾ। ਸਗੋਂ ਚੰਗੇ ਕੰਮਾਂ ਨਾਲ ਚੰਗੇ ਬਣਿਆ ਜਾ ਸਕਦਾ ਹੈ। ਅਤੇ ਸਭ ਲੋਕ ਬਰਾਬਰ ਹਨ। ਹਿੰਦੂਆਂ ਅਤੇ ਮੁਸਲਮਾਨਾਂ, ਦੋਹਾਂ ਨੂੰ ਹੀ ਗੁਰੂ ਜੀ ਦੇ ਇਹ ਸ਼ਬਦ ਚੰਗੇ ਨਾ ਲੱਗੇ, ਕਿਉਂਕਿ ਉਹਨਾਂ ਨੂੰ ਇਸ ਦੀ ਸਮਝ ਨਹੀਂ ਸੀ ਆਈ। ਸ਼ਹਿਰ ਦੇ ਕਾਜ਼ੀ ਨੂੰ ਗੁਰੂ ਜੀ ਦੀ ਗੱਲ ‘ਤੇ ਬੜਾ ਗੁੱਸਾ ਆਇਆ। ਉਸ ਨੇ ਨਵਾਬ ਕੋਲ ਜਾ ਕੇ ਸ਼ਿਕਾਇਤ ਕੀਤੀ ਕਿ ਇਕ ਫਕੀਰ ਲੋਕਾਂ ਨੂੰ ਗ਼ਲਤ ਗੱਲਾਂ ਸਿਖਾ ਰਿਹਾ ਹੈ। ਨਵਾਬ ਨੇ ਗੁਰੂ ਜੀ ਨੂੰ ਆਪਣਾ ਬੰਦਾ ਭੇਜ ਕੇ ਬੁਲਾਇਆ।

ਗੁਰੂ ਜੀ ਨਵਾਬ ਕੋਲ ਆਏ। ਉਥੇ ਕਾਜ਼ੀ ਵੀ ਬੈਠਾ ਸੀ। ਕਾਜ਼ੀ ਨੇ ਗੁਰੂ ਜੀ ਨੂੰ ਪੁੱਛਿਆ, “ਆਪ ਇਹ ਕਿਉਂ ਕਹਿੰਦੇ ਫਿਰ ਰਹੇ ਹੋ ਕਿ ‘ਨਾ ਕੋਈ ਹਿੰਦੂ, ਨਾ ਕੋਈ ਮੁਸਲਮਾਨ?’ ਸਾਡੇ ਸ਼ਹਿਰ ਵਿਚ ਤਾਂ ਬਹੁਤ ਸਾਰੇ ਪੱਕੇ ਮੁਸਲਮਾਨ ਹਨ।”

ਗੁਰੂ ਜੀ ਨੇ ਉੱਤਰ ਦਿੱਤਾ, “ਧਰਮੀ ਹੋਣ ਲਈ ਚੰਗੇ ਕੰਮ ਕਰਨੇ ਚਾਹੀਦੇ ਹਨ। ਧਰਮੀ ਹਿੰਦੂ ਅਤੇ ਧਰਮੀ ਮੁਸਲਮਾਨ ਉਹ ਕੰਮ ਕਰਦਾ ਹੈ, ਜੋ ਰੱਬ ਨੂੰ ਚੰਗੇ ਲੱਗਣ।” ਕਾਜ਼ੀ ਗੁਰੂ ਜੀ ਦੇ ਇਸ ਉੱਤਰ ਤੋਂ ਹੈਰਾਨ ਹੋਇਆ ਅਤੇ ਪੁੱਛਣ ਲੱਗਾ, “ਉਹ ਕੰਮ ਕੀ ਹਨ?”

“ਰੱਬ ਦੇ ਜੀਆਂ ‘ਤੇ ਤਰਸ ਕਰਨਾ, ਕਿਸੇ ਨੂੰ ਦੁੱਖ ਨਾ ਦੇਣਾ, ਧਰਮ ਦੀ ਕਿਰਤ ਕਰਨੀ, ਵੰਡ ਕੇ ਛਕਣਾ, ਹਰ ਵੇਲੇ ਰੱਬ ਨੂੰ ਯਾਦ ਕਰਨਾ, ਸੱਚ ਬੋਲਣਾ ਤੇ ਸਭ ਨੂੰ ਬਰਾਬਰ ਜਾਣਨਾ ਹੀ ਉਹ ਕੰਮ ਹਨ, ਜੋ ਕਿ ਰੱਬ ਨੂੰ ਚੰਗੇ ਲੱਗਦੇ ਹਨ। ਇਕ ਹੀ ਰੱਬ ਨੇ ਸਭ ਨੂੰ ਬਣਾਇਆ ਹੈ।

ਇਸ ਲਈ ਅਸੀਂ ਸਭ ਬਰਾਬਰ ਹਾਂ।” ਗੁਰੂ ਜੀ ਦਾ ਉੱਤਰ ਸੁਣ ਕੇ ਕਾਜ਼ੀ ਦੀ ਤਸੱਲੀ ਹੋ ਗਈ। ਇੰਨੇ ਚਿਰ ਨੂੰ ਨਮਾਜ਼ ਦਾ ਵੇਲਾ ਹੋ ਗਿਆ।

ਨਵਾਬ ਨੇ ਗੁਰੂ ਜੀ ਨੂੰ ਕਿਹਾ, “ਜੇਕਰ ਤੁਸੀਂ ਹਿੰਦੂਆਂ ਅਤੇ ਮੁਸਲਮਾਨਾਂ ਨੂੰ ਇੱਕੋ ਜਿਹਾ ਸਮਝਦੇ ਹੋ, ਤਾਂ ਸਾਡੇ ਨਾਲ ਮਸੀਤ ਵਿਚ ਚੱਲ ਕੇ ਨਮਾਜ਼ ਪੜ੍ਹੋ।” ਸਭ ਮਸੀਤ ਚਲੇ ਗਏ। ਨਵਾਬ ਅਤੇ ਕਾਜ਼ੀ ਨਮਾਜ਼ ਪੜ੍ਹਨ ਲੱਗੇ, ਪਰ ਗੁਰੂ ਜੀ ਚੁੱਪ-ਚਾਪ ਬੈਠੇ ਰਹੇ। ਨਮਾਜ਼ ਪੜ੍ਹਨ ਤੋਂ ਬਾਦ ਨਵਾਬ ਅਤੇ ਕਾਜ਼ੀ ਨੇ ਗੁਰੂ ਜੀ ਨੂੰ ਪੁੱਛਿਆ, “ਤੁਸੀਂ ਆਪਣਾ ਬਚਨ ਪੂਰਾ ਕਿਉਂ ਨਹੀਂ ਕੀਤਾ? ਤੁਸੀਂ ਸਾਡੇ ਨਾਲ ਨਮਾਜ਼ ਕਿਉਂ ਨਹੀਂ ਪੜ੍ਹੀ?”

ਗੁਰੂ ਜੀ ਹੱਸ ਕੇ ਕਹਿਣ ਲੱਗੇ, “ਮੈਂ ਨਮਾਜ਼ ਪੜ੍ਹਨੀ ਤਾਂ ਸੀ, ਪਰ ਪੜ੍ਹਦਾ ਕਿਸ ਦੇ ਨਾਲ? ਮੂੰਹੋਂ ਤਾਂ ਤੁਸੀਂ ਨਮਾਜ਼ ਪੜ੍ਹ ਰਹੇ ਸੀ, ਪਰ ਮਨ ਤੁਹਾਡਾ ਕਿਤੇ ਹੋਰ ਸੀ। ਨਵਾਬ ਜੀ, ਤੁਸੀਂ ਤਾਂ ਕਾਬਲ ਤੋਂ ਘੋੜੇ ਖਰੀਦ ਰਹੇ ਸੀ। ਕਾਜ਼ੀ ਸਾਹਿਬ, ਤੁਸੀਂ ਘਰ ਦੇ ਵਿਹੜੇ ਵਿਚ ਭੱਜੇ ਫਿਰ ਰਹੇ ਸੀ ਤਾਂ ਕਿ ਤੁਹਾਡੀ ਘੋੜੀ ਦਾ ਵਛੇਰਾ ਖੂਹੀ ਵਿਚ ਨਾ ਡਿੱਗ ਪਵੇ।”

ਨਵਾਬ ਤੇ ਕਾਜ਼ੀ ਗੁਰੂ ਜੀ ਨੂੰ ਮੰਨ ਗਏ ਅਤੇ ਬਹੁਤ ਸ਼ਰਮਿੰਦੇ ਹੋਏ। ਗੁਰੂ ਜੀ ਨੇ ਇਕ ਵਾਰੀ ਫਿਰ ਸਿੱਖਿਆ ਦਿੱਤੀ, “ਸੱਚੀ ਨਮਾਜ਼, ਸੱਚੀ ਪੂਜਾ, ਸੱਚਾ ਪਾਠ ਉਹ ਹੈ ਜੋ ਕਿ ਮਨ ਲਾ ਕੇ ਕੀਤਾ ਜਾਵੇ, ਨਹੀਂ ਤਾਂ ਸਭ ਪਖੰਡ ਹੈ, ਸਭ ਧੋਖਾ ਹੈ।”

ਅਭਿਆਸ

1. ਹੇਠਾਂ ਲਿਖੇ ਪ੍ਰਸ਼ਨਾਂ ਦੇ ਠੀਕ ਉੱਤਰ ਚੁਣੋ :
 ੧. ਗੁਰੂ ਨਾਨਕ ਦੇਵ ਜੀ ਨੇ ਸੁਲਤਾਨਪੁਰ ਵਿਚ ਕੀ ਪ੍ਰਚਾਰ ਕੀਤਾ ?
 - (ੳ) ਸਿੱਖ ਧਰਮ ਸਭ ਤੋਂ ਚੰਗਾ ਹੈ।
 - (ਅ) ਹਿੰਦੂ ਅਤੇ ਮੁਸਲਮਾਨ ਚੰਗੇ ਨਹੀਂ ਹਨ।
 - (ੲ) ਨਾ ਕੋਈ ਹਿੰਦੂ, ਨਾ ਮੁਸਲਮਾਨ।
 ੨. ਹਿੰਦੂਆਂ ਅਤੇ ਮੁਸਲਮਾਨਾਂ ਨੂੰ ਗੁਰੂ ਜੀ ਦੀ ਇਹ ਗੱਲ ਚੰਗੀ ਕਿਉਂ ਨਹੀਂ ਲੱਗੀ ?
 - (ੳ) ਕਿਉਂਕਿ ਉਹਨਾਂ ਨੂੰ ਇਸ ਗੱਲ ਦੀ ਸਮਝ ਨਹੀਂ ਸੀ ਆਈ।
 - (ਅ) ਕਿਉਂਕਿ ਹਿੰਦੂ ਅਤੇ ਮੁਸਲਮਾਨ ਦੀ ਆਪਸ ਵਿਚ ਲੜਾਈ ਸੀ।
 - (ੲ) ਕਿਉਂਕਿ ਇਹ ਗੱਲ ਗਲਤ ਸੀ।
 ੩. ਗੁਰੂ ਨਾਨਕ ਦੇਵ ਜੀ ਦੇ ਵਿਚਾਰ ਵਿਚ ਅਸੀਂ ਚੰਗੇ ਜਾਂ ਮੰਦੇ ਕਿਵੇਂ ਬਣਦੇ ਹਾਂ ?
 - (ੳ) ਸੋਹਣੇ ਕਪੜੇ ਪਾ ਕੇ।
 - (ਅ) ਪਾਠ ਕਰ ਕੇ।
 - (ੲ) ਚੰਗੇ ਕੰਮ ਕਰ ਕੇ।
 ੪. ਨਵਾਬ ਨੇ ਗੁਰੂ ਨਾਨਕ ਦੇਵ ਜੀ ਨੂੰ ਮਸੀਤ ਵਿਚ ਜਾ ਕੇ ਨਮਾਜ਼ ਪੜ੍ਹਨ ਲਈ ਕਿਉਂ ਕਿਹਾ ?
 - (ੳ) ਉਸ ਨੂੰ ਗੁਰੂ ਜੀ ਬਹੁਤ ਚੰਗੇ ਲੱਗਦੇ ਸਨ।
 - (ਅ) ਗੁਰੂ ਜੀ ਰੋਜ਼ ਉਸ ਨਾਲ ਨਮਾਜ਼ ਪੜ੍ਹਨ ਜਾਂਦੇ ਸਨ।
 - (ੲ) ਉਹ ਦੇਖਣਾ ਚਾਹੁੰਦਾ ਸੀ ਕਿ ਗੁਰੂ ਜੀ ਸਭ ਧਰਮਾਂ ਨੂੰ ਇੱਕੋ ਜਿਹਾ ਸਮਝਦੇ ਹਨ ਜਾਂ ਨਹੀਂ।

2. ਹੇਠਾਂ ਲਿਖੇ ਪ੍ਰਸ਼ਨਾਂ ਦੇ ਉੱਤਰ ਲਿਖੋ :

੧. ਕਾਜ਼ੀ ਨੇ ਨਵਾਬ ਕੋਲ ਜਾ ਕੇ ਗੁਰੂ ਜੀ ਦੀ ਸ਼ਿਕਾਇਤ ਕਿਉਂ ਕੀਤੀ ?

੨. ਗੁਰੂ ਨਾਨਕ ਦੇਵ ਜੀ ਦੇ ਸ਼ਬਦਾਂ ਅਨੁਸਾਰ ਰੱਬ ਨੂੰ ਕਿਹੜੇ ਕੰਮ ਚੰਗੇ ਲੱਗਦੇ ਹਨ ?

੩. ਨਮਾਜ਼ ਪੜ੍ਹਨ ਵੇਲੇ ਨਵਾਬ ਦਾ ਧਿਆਨ ਕਿਥੇ ਸੀ ?

੪. ਨਮਾਜ਼ ਪੜ੍ਹਨ ਵੇਲੇ ਕਾਜ਼ੀ ਦੇ ਮਨ ਵਿਚ ਕੀ ਡਰ ਸੀ ?

੫. ਗੁਰੂ ਨਾਨਕ ਦੇਵ ਜੀ ਦੇ ਅਨੁਸਾਰ ਸੱਚਾ ਪਾਠ, ਸੱਚੀ ਪੂਜਾ ਕਿਸ ਤਰ੍ਹਾਂ ਕੀਤੀ ਜਾਂਦੀ ਹੈ ?

੬. ਸਾਨੂੰ ਇਸ ਸਾਖੀ ਤੋਂ ਕੀ ਸਿੱਖਿਆ ਮਿਲਦੀ ਹੈ ?

ਸ਼ਬਦ-ਖੋਜ

ਹੇਠਾਂ ਲਿਖੇ ਸ਼ਬਦ ਲੱਭੋ :

ਹਿੰ	ਖੂ	ਨਾ	ਨ	ਕ	ਮੁ	ਸ	ਲ	ਮਾ	ਨ	ਰੀ	ਖੂ
ਦੂ	ਨ	ਵਾ	ਬ	ਸਾ	ਰੱ	ਪਾ	ਸ਼	ਭੈ	ਕਾ	ਜੀ	ਹੀ
ਮ	ਮਾ	ਤਾ	ਸਾਂ	ਭੁੱ	ਬ	ਚ	ਰ	ਨੀ	ਲਾ	ਲੋ	ਬਾ
ਮ	ਸੀ	ਤ	ਝਾ	ਧੋ	ਇ	ਦਾ	ਮਿੰ	ਲਾ	ਰ	ੜ	ਰਾਂ
ਤ	ਲਾ	ਸ਼	ਵੰ	ਖਾ	ਮਾ	ਸੰ	ਦੇ	ਰੀ	ਵਾ	ਵੰ	ਮੀ
ਪੰ	ਜਾ	ਬ	ਖਾ	ਸਾ	ਨ	ਲਾਂ	ਸਾ	ਪ	ਖੰ	ਡ	ਲ
ਘੋ	ੜੇ	ਦ	ਲ	ਥੀ	ਦਾ	ਬ	ਚ	ਨ	ਗੁ	ਲਾ	ਕੰ
ਰ	ਕਾ	ਵ	ਛੇ	ਰਾ	ਰੀ	ਨ	ਬ	ਗੁ	ਰ	ਮੁ	ਮ

ਹਿੰਦੂ	ਮੁਸਲਮਾਨ	ਸ਼ਬਦ	ਨਵਾਬ	ਸਾਂਝਾ
ਰੱਬ	ਕੰਮ	ਇਮਾਨਦਾਰੀ	ਮਸੀਤ	ਬਚਨ
ਘੋੜੇ	ਵਛੇਰਾ	ਖੂਹੀ	ਸ਼ਰਮਿੰਦੇ	ਪਖੰਡ
ਧੋਖਾ	ਕਾਜ਼ੀ			

ਕੀ ਤੁਸੀਂ ਕੋਈ ਹੋਰ ਪੰਜਾਬੀ ਦੇ ਸ਼ਬਦ ਲੱਭ ਸਕਦੇ ਹੋ ?

ਪਾਠ 7

ਮਲਿਕ ਭਾਗੋ ਨੂੰ ਸਿੱਧੇ ਰਸਤੇ ਪਾਉਣਾ

ਇਸ ਪਾਠ ਵਿਚ ਆਏ ਮੁਸ਼ਕਲ ਸ਼ਬਦਾਂ ਨੂੰ ਬੋਲਣਾ ਤੇ ਉਹਨਾਂ ਦੇ ਮਤਲਬ ਸਿੱਖੋ।

ਉਪਦੇਸ਼	teachings	ਸ਼ਰਮਿੰਦਾ	ashamed	ਰਿਸ਼ਵਤ	bribery
ਚੰਗਿਆਈ	goodness	ਫੈਸਲਾ	decision	ਅਭਿਮਾਨ	pride
ਨਫ਼ਰਤ	hatred	ਭੇਦ ਭਾਵ	discrimination	ਘੁੱਟਿਆ	pressed
ਇਕੱਠਾ	collect				

ਗੁਰੂ ਜੀ ਸੁਲਤਾਨਪੁਰ ਬਾਰਾਂ-ਤੇਰਾਂ ਸਾਲ ਰਹੇ। ਮੋਦੀਖਾਨੇ ਵਿਚ ਨੌਕਰੀ ਕਰਦਿਆਂ ਉਹ ਸੱਚੀ ਕਿਰਤ ਕਰਦੇ ਰਹੇ, ਨਾਮ ਜਪਦੇ-ਜਪਾਉਂਦੇ ਅਤੇ ਵੰਡ ਛਕਣ ਦਾ ਉਪਦੇਸ਼ ਕਰਦੇ ਰਹੇ। ਪਰ ਗੁਰੂ ਜੀ ਤਾਂ ਇਸ ਦੁਨੀਆ ਵਿਚ ਸਭ ਦਾ ਭਲਾ ਕਰਨ ਆਏ ਸਨ। ਉਹਨਾਂ ਨੇ ਇਹ ਫੈਸਲਾ ਕੀਤਾ ਕਿ ਦੂਰ ਦੂਰ ਥਾਵਾਂ 'ਤੇ ਜਾ ਕੇ ਲੋਕਾਂ ਨੂੰ ਧਰਮ ਤੇ ਚੰਗਿਆਈ ਦੇ ਰਾਹ 'ਤੇ ਪਾਇਆ ਜਾਏ।

ਸਭ ਤੋਂ ਪਹਿਲਾਂ ਗੁਰੂ ਜੀ ਐਮਨਾਬਾਦ ਜਾ ਪਹੁੰਚੇ। ਉਥੇ ਇਕ ਬਹੁਤ ਗ਼ਰੀਬ ਆਦਮੀ ਰਹਿੰਦਾ ਸੀ। ਉਸ ਦਾ ਨਾਂ ਭਾਈ ਲਾਲੋ ਸੀ। ਭਾਈ ਲਾਲੋ ਤਰਖਾਣ ਸੀ ਅਤੇ ਬਹੁਤ ਗ਼ਰੀਬ ਸੀ। ਉਸ ਕੋਲ ਬਹੁਤ ਪੈਸੇ ਨਹੀਂ ਸਨ। ਉਹ ਇਕ ਛੋਟੇ ਜਿਹੇ ਘਰ ਵਿਚ ਰਹਿੰਦਾ ਸੀ। ਉਸ ਪਿੰਡ ਦੇ ਲੋਕ ਭਾਈ ਲਾਲੋ ਨਾਲ ਮਿਲਣਾ ਜਾਂ ਬੋਲਣਾ ਪਸੰਦ ਨਹੀਂ ਸਨ ਕਰਦੇ। ਉਹਨਾਂ ਦਿਨਾਂ ਵਿਚ ਲੋਕ ਉਚ-ਨੀਚ ਦਾ ਭੇਦ-ਭਾਵ ਰੱਖਦੇ ਸਨ। ਲੋਕ ਕਈ ਜਾਤਾਂ ਜਾਂ ਗਰੁੱਪਾਂ ਵਿਚ ਵੰਡੇ ਜਾਂਦੇ ਸਨ। ਹਰ ਜਾਤ ਨੂੰ ਇਕ ਮਾਨਤਾ ਦਿੱਤੀ ਜਾਂਦੀ ਸੀ। ਆਮ ਕਰਕੇ ਗ਼ਰੀਬ ਲੋਕਾਂ ਨੂੰ ਕੋਈ ਮਾਣ ਨਹੀਂ ਦਿੱਤਾ ਜਾਂਦਾ ਸੀ ਅਤੇ ਭਾਈ ਲਾਲੋ ਦੀ ਜਾਤ ਨੀਵੀਂ ਮੰਨੀ ਜਾਂਦੀ ਸੀ। ਉਸ ਨੂੰ ਪਿੰਡ ਵਾਲੇ ਨਫ਼ਰਤ ਕਰਦੇ ਸਨ। ਪਰ ਲਾਲੋ ਧਰਮ ਦੀ ਕਿਰਤ ਕਰਦਾ ਸੀ। ਉਹ ਸੱਚ ਬੋਲਦਾ ਸੀ ਅਤੇ ਸਭ ਨਾਲ ਪਿਆਰ ਕਰਦਾ ਸੀ। ਇਹਨਾਂ ਗੁਣਾਂ ਵਾਲੇ ਇਨਸਾਨ ਗੁਰੂ ਜੀ ਨੂੰ ਚੰਗੇ ਲੱਗਦੇ ਸਨ। ਗੁਰੂ ਜੀ ਉਸ ਕੋਲ ਜਾ ਕੇ ਠਹਿਰੇ।

ਗੁਰੂ ਜੀ ਕਹਿੰਦੇ ਸਨ ਕਿ ਅਸੀਂ ਸਭ ਇੱਕੋ ਹੀ ਰੱਬ ਦੇ ਬੱਚੇ ਹਾਂ। ਅਸੀਂ ਚੰਗੇ ਜਾਂ ਮੰਦੇ ਆਪਣੇ ਕੰਮਾਂ ਨਾਲ ਬਣਦੇ ਹਾਂ, ਨਾ ਕਿ ਪੈਸੇ ਨਾਲ। ਗੁਰੂ ਜੀ ਨੇ ਭਾਈ ਲਾਲੋ ਕੋਲ ਰਹਿ ਕੇ ਉਸਨੂੰ ਮਾਣ ਦਿੱਤਾ। ਉਹ ਉਸਦੇ ਘਰੋਂ ਹੀ ਖਾਣਾ ਖਾਂਦੇ ਰਹੇ।

ਇਸੇ ਥਾਂ 'ਤੇ ਇਕ ਵੱਡਾ ਅਮੀਰ ਆਦਮੀ ਰਹਿੰਦਾ ਸੀ। ਉਸ ਦਾ ਨਾਮ ਮਲਿਕ ਭਾਗੋ ਸੀ। ਉਹ ਲੋਕਾਂ ਤੋਂ ਰਿਸ਼ਵਤ ਲੈਂਦਾ ਸੀ ਤੇ ਉਹਨਾਂ ਨੂੰ ਬੜਾ ਤੰਗ ਕਰਦਾ ਸੀ। ਉਸ ਕੋਲ ਇਸ ਤਰ੍ਹਾਂ ਬਹੁਤ ਪੈਸਾ ਇਕੱਠਾ ਹੋ ਗਿਆ ਸੀ ਅਤੇ ਉਸ ਨੂੰ ਇਸ ਪੈਸੇ ਦਾ ਬਹੁਤ ਅਭਿਮਾਨ ਸੀ।

ਇਕ ਦਿਨ ਉਸ ਨੇ ਬਹੁਤ ਸਾਰੇ ਸੰਤਾਂ-ਸਾਧੂਆਂ ਅਤੇ ਬ੍ਰਾਹਮਣਾਂ ਨੂੰ ਆਪਣੇ ਘਰ ਭੋਜਨ ਲਈ ਬੁਲਾਇਆ। ਉਸ ਨੇ ਗੁਰੂ ਨਾਨਕ ਦੇਵ ਜੀ ਨੂੰ ਵੀ ਬੁਲਾਇਆ, ਪਰ ਗੁਰੂ ਜੀ ਨੇ ਜਾਣ ਤੋਂ ਨਾਂਹ ਕਰ ਦਿੱਤੀ।

ਮਲਿਕ ਭਾਗੋ ਨੂੰ ਬਹੁਤ ਗੁੱਸਾ ਚੜ੍ਹਿਆ। ਉਸਨੇ ਆਪਣੇ ਸਿਪਾਹੀ ਭੇਜ ਕੇ ਗੁਰੂ ਜੀ ਨੂੰ ਆਪਣੇ ਕੋਲ ਬੁਲਾਇਆ ਤੇ ਪੁੱਛਿਆ, “ਗੁਰੂ ਜੀ, ਤੁਸੀਂ ਇਕ ਗਰੀਬ ਦੇ ਘਰ ਤਾਂ ਖਾਣਾ ਖਾ ਰਹੇ ਹੋ, ਪਰ ਮੇਰੇ ਸੋਹਣੇ ਘਰ ਵਿਚ ਬਣੇ ਵਧੀਆ ਖਾਣੇ ਵਿਚ ਕਿਉਂ ਨਹੀਂ ਆਏ?”

ਗੁਰੂ ਜੀ ਭਾਈ ਲਾਲੋ ਦੇ ਘਰ ਦੀ ਰੁੱਖੀ-ਸੁੱਕੀ ਰੋਟੀ ਦਾ ਟੁਕੜਾ ਲੈ ਕੇ ਆਏ ਸਨ। ਉਹਨਾਂ ਨੇ ਮਲਿਕ ਭਾਗੋ ਦੇ ਭੋਜਨ ਦੀ ਇਕ ਪੂਰੀ ਲੈ ਕੇ ਖੱਬੇ ਹੱਥ ਵਿਚ ਫੜੀ। ਸੱਜੇ ਹੱਥ ਵਿਚ ਲਾਲੋ ਦੀ ਸੁੱਕੀ ਰੋਟੀ ਲੈ ਲਈ। ਦੋਹਾਂ ਨੂੰ ਜ਼ੋਰ ਨਾਲ ਘੁੱਟਿਆ। ਭਾਈ ਲਾਲੋ ਦੀ ਰੋਟੀ ਵਿੱਚੋਂ ਦੁੱਧ ਨਿਕਲਦਾ ਨਜ਼ਰ ਆਇਆ ਅਤੇ ਮਲਿਕ ਭਾਗੋ ਦੀ ਪੂਰੀ ਵਿੱਚੋਂ ਲਹੂ ਦੇ ਕਤਰੇ ਨਿਕਲਦੇ ਨਜ਼ਰ ਆਏ। ਸਭ ਦੇਖ ਕੇ ਬਹੁਤ ਹੈਰਾਨ ਹੋਏ। ਗੁਰੂ ਜੀ ਨੇ ਕਿਹਾ, “ਭਾਈ ਲਾਲੋ ਧਰਮ ਦੀ ਕਿਰਤ ਕਰਦਾ ਹੈ, ਆਪਣੀ ਸੱਚੀ-ਸੁੱਚੀ ਕਮਾਈ ਨਾਲ ਸਭ ਦੀ ਸੇਵਾ ਕਰਦਾ ਹੈ। ਉਹ ਕਿਸੇ ਨੂੰ ਦੁੱਖ ਨਹੀਂ ਦੇਂਦਾ ਤੇ ਰੱਬ ਦੇ ਰਾਹ 'ਤੇ ਚੱਲਦਾ ਹਰ ਇਕ ਦਾ ਭਲਾ ਕਰਦਾ ਹੈ। ਉਸਦੀ ਸੁੱਕੀ ਰੋਟੀ ਵਿੱਚੋਂ ਇਕ ਸੱਚੇ ਕਿਰਤੀ ਦੀ ਸਫਲ ਕਮਾਈ ਦਾ ਦੁੱਧ ਨਿਕਲਦਾ ਹੈ। ਇਸ ਦੇ ਉਲਟ ਤੇਰੀ ਪਾਪਾਂ ਦੀ ਕਮਾਈ ਗਰੀਬਾਂ ਨੂੰ ਦੁੱਖ ਦੇ ਕੇ ਇਕੱਠੀ ਕੀਤੀ ਗਈ ਹੈ ਤੇ ਤੇਰੇ ਸੁਆਦੀ ਖਾਣੇ ਵਿੱਚੋਂ ਵੀ ਗਰੀਬਾਂ ਦਾ ਲਹੂ ਵਗਦਾ ਨਜ਼ਰ ਆਉਂਦਾ ਹੈ। ਇਸੇ ਕਰਕੇ ਮੈਂ ਤੇਰੇ ਸ਼ਾਹੀ ਭੋਜਨ ਵਿਚ ਨਹੀਂ ਆਇਆ।”

ਉਹਨਾਂ ਨੇ ਇਹ ਵੀ ਕਿਹਾ, “ਲਾਲੋ ਨੀਚ ਜਾਤ ਦਾ ਨਹੀਂ। ਨੀਚ ਜਾਤ ਦਾ ਉਹ ਹੁੰਦਾ ਹੈ, ਜੋ ਨੀਚ ਕੰਮ ਕਰੇ। ਲਾਲੋ ਨੇਕੀ ਤੇ ਭਲਾਈ ਦੇ ਕੰਮ ਕਰਦਾ ਹੈ। ਉਹ ਇਮਾਨਦਾਰੀ ਨਾਲ ਮਿਹਨਤ ਕਰ ਕੇ ਰੋਟੀ ਲਈ ਪੈਸੇ ਕਮਾਉਂਦਾ ਹੈ। ਇਸ ਲਈ ਉਸਦੀ ਜਾਤ ਉੱਚੀ ਹੈ। ਮੈਨੂੰ ਉਸ ਕੋਲ ਰਹਿਣ ਤੇ ਉਸਦੀ ਰੁੱਖੀ-ਸੁੱਕੀ ਖਾਣ ਵਿਚ ਸੁੱਖ ਮਿਲਦਾ ਹੈ।

ਮਲਿਕ ਭਾਗੋ ਬਹੁਤ ਸ਼ਰਮਿੰਦਾ ਹੋਇਆ ਤੇ ਉਸਨੇ ਗੁਰੂ ਜੀ ਨੂੰ ਕਿਹਾ ਕਿ ਉਹ ਵੀ ਇਕ ਚੰਗਾ ਮਨੁੱਖ ਬਣੇਗਾ ਅਤੇ ਭਾਈ ਲਾਲੋ ਵਾਂਗ ਧਰਮ ਦੀ ਕਮਾਈ ਕਰੇਗਾ। ਗੁਰੂ ਨਾਨਕ ਦੇਵ ਜੀ ਮਲਿਕ ਭਾਗੋ ਨੂੰ ਸਿੱਧੇ ਰਸਤੇ 'ਤੇ ਪਾ ਕੇ ਫਿਰ ਆਪਣੇ ਸਫਰ 'ਤੇ ਚੱਲ ਪਏ।

ਅਭਿਆਸ

1. ਹੇਠਾਂ ਲਿਖੇ ਪ੍ਰਸ਼ਨਾਂ ਦੇ ਉੱਤਰ ਲਿਖੋ :

੧. ਗੁਰੂ ਨਾਨਕ ਦੇਵ ਜੀ ਸੁਲਤਾਨਪੁਰ ਛੱਡ ਕੇ ਕਿਉਂ ਗਏ ?

੨. ਭਾਈ ਲਾਲੋ ਦੇ ਚੰਗੇ ਗੁਣ ਕੀ ਸਨ ?

੩. ਗੁਰੂ ਜੀ ਮਲਿਕ ਭਾਗੋ ਦੀ ਰੋਟੀ ਖਾਣ ਕਿਉਂ ਨਹੀਂ ਆਏ ?

੪. ਗੁਰੂ ਨਾਨਕ ਦੇਵ ਜੀ ਦੇ ਸ਼ਬਦਾਂ ਮੁਤਾਬਕ ਅਸੀਂ ਚੰਗੇ ਜਾਂ ਮੰਦੇ ਕਿਸ ਤਰ੍ਹਾਂ ਬਣਦੇ ਹਾਂ ?

2. ਹੇਠਾਂ ਮਲਿਕ ਭਾਗੋ ਅਤੇ ਭਾਈ ਲਾਲੋ ਵਿਚ ਇਕ ਫ਼ਰਕ ਲਿਖਿਆ ਹੈ। ਇਸੇ ਤਰ੍ਹਾਂ ਹੀ ਤਿੰਨ ਹੋਰ ਫ਼ਰਕ ਲਿਖੋ :

੧. ਭਾਈ ਲਾਲੋ ਧਰਮ ਦੀ ਕਮਾਈ ਕਰਦਾ ਸੀ, ਪਰ ਮਲਿਕ ਭਾਗੋ ਧੱਖੇ ਨਾਲ ਪੈਸੇ ਇਕੱਠੇ ਕਰਦਾ ਸੀ।

੨. _____

੩. _____

੪. _____

3. ਹੇਠਾਂ ਲਿਖੀਆਂ ਘਟਨਾਵਾਂ ਦੇ ਸਾਹਮਣੇ ਲੜੀਵਾਰ ਨੰਬਰ ਲਿਖੋ :

(ੳ) _____ ਗੁਰੂ ਜੀ ਮਲਿਕ ਭਾਗੋ ਦੇ ਘਰ ਨਹੀਂ ਗਏ।

(ਅ) _____ ਗੁਰੂ ਜੀ ਐਮਨਾਬਾਦ ਪਹੁੰਚੇ।

(ੲ) _____ ਮਲਿਕ ਭਾਗੋ ਨੇ ਗੁਰੂ ਜੀ ਨੂੰ ਭੋਜਨ 'ਤੇ ਬੁਲਾਇਆ।

(ਸ) _____ ਗੁਰੂ ਜੀ ਭਾਈ ਲਾਲੋ ਦੇ ਘਰ ਠਹਿਰੇ।

4. ਠੀਕ ਜਾਂ ਗਲਤ ?

੧. ਭਾਈ ਲਾਲੋ ਬਹੁਤ ਅਮੀਰ ਸੀ। _____

੨. ਭਾਈ ਲਾਲੋ ਇਕ ਗਰੀਬ ਤਰਖਾਣ ਸੀ। _____

ਸ਼ਬਦ-ਖੋਜ

ਹੇਠਾਂ ਲਿਖੇ ਸ਼ਬਦ ਲੱਭੋ :

ਉ	ਫੈ	ਸ	ਲਾ	ਕ	ਚੰ	ਗ	ਆ	ਈ	ਘਾ	ਟਾ	ਨ
ਭੇ	ਨੁ	ਰਿ	ਸ਼	ਵ	ਤ	ਸਾ	ਨਾ	ਰ	ਣ	ਰਾ	ਫ
ਦ	ਕ	ਰ	ਰ	ਧਾ	ਉ	ਧੂ	ਮ	ਤ	ਅ	ਮੀ	ਰ
ਭਾ	ਅ	ਤ	ਮਿੰ	ਅ	ਪ	ਨ	ਜ	ਕ	ਗ	ਰੀ	ਤ
ਵ	ਭਿ	ਖਾ	ਦਾ	ਸੂ	ਦੇ	ਵਾ	ਪਾ	ਰ	ਰੀ	ਕਾ	ਣਾ
ਪੰ	ਮਾ	ਰੂ	ਜੀ	ਲ	ਸ਼	ਬ	ਪ	ਨੀ	ਬ	ਰ	ਕੰ
ਉ	ਨ	ਦੇ	ਸ਼	ਮਾ	ਬਾ	ਦੁ	ਕਾ	ਨ	ਧ	ਰ	ਮ
ਸੁ	ਆ	ਦੀ	ਨਾ	ਤੇ	ਰਾਂ	ਨ	ਬ	ਰਿ	ਸ਼	ਮੁ	ਖੀ

ਉਪਦੇਸ਼	ਫੈਸਲਾ	ਚੰਗਿਆਈ	ਨਫਰਤ	ਭੇਦਭਾਵ
ਰਿਸ਼ਵਤ	ਅਭਿਮਾਨ	ਸ਼ਰਮਿੰਦਾ	ਅਮੀਰ	ਗਰੀਬ
ਪਾਪ	ਲਹੂ	ਜਾਤ	ਧਰਮ	ਸਾਧੂ
ਬਾਰਾਂ	ਤੇਰਾਂ	ਸੁਆਦੀ		

ਕੀ ਤੁਸੀਂ ਕੋਈ ਹੋਰ ਪੰਜਾਬੀ ਦੇ ਸ਼ਬਦ ਲੱਭ ਸਕਦੇ ਹੋ ?

ਪਾਠ 8

ਸੱਜਣ ਠੱਗ

ਇਸ ਪਾਠ ਵਿਚ ਆਏ ਮੁਸ਼ਕਲ ਸ਼ਬਦਾਂ ਨੂੰ ਬੋਲਣਾ ਤੇ ਉਹਨਾਂ ਦੇ ਮਤਲਬ ਸਿਖੋ।

ਤਕੜਾ	strong	ਹਵੇਲੀ	mansion	ਹੋਸ਼ ਉਡਣੇ	to be shocked
ਕੋਨਾ	corner	ਠੱਗ	cheater	ਨੇਕ	honest
ਸੇਵਕ	servant	ਧਰਮਸਾਲਾ	gurdwara	ਬਿਸਤਰਾ	bed
ਭੁਗਤਣਾ	to pay for	ਸੱਜਣ	friend	ਖੂਹ	well
ਧਾਰਮਿਕ	religious	ਖਿਆਲ	ideas	ਸਾਫ਼	clean
ਮੁਸਾਫ਼ਰ	traveler	ਜਾਪਦਾ	seemed	ਇਨਸਾਨ	person
ਬੰਦਗੀ	prayer	ਸਰਾਂ	resting place	ਗੁਨਾਹ	sins
ਪੈਰ ਚੁੰਮਣੇ	to kiss feet				

ਇਕ ਵਾਰ ਸ੍ਰੀ ਗੁਰੂ ਨਾਨਕ ਦੇਵ ਜੀ ਤੇ ਭਾਈ ਮਰਦਾਨਾ ਤੁਲੰਭਾ ਪਿੰਡ ਵਿਚ ਗਏ। ਇਹ ਪਿੰਡ ਹੁਣ ਪਾਕਿਸਤਾਨ ਵਿਚ ਹੈ। ਉਸ ਪਿੰਡ ਵਿਚ ਇਕ ਬਹੁਤ ਤਕੜਾ ਆਦਮੀ ਰਹਿੰਦਾ ਸੀ। ਉਸ ਦਾ ਨਾਂ ਸੱਜਣ ਸੀ। ਉਸ ਦੀ ਇਕ ਵੱਡੀ ਹਵੇਲੀ ਸੀ। ਉਸ ਹਵੇਲੀ ਦੇ ਇਕ ਕੋਨੇ ਵਿਚ ਉਸ ਨੇ ਇਕ ਮਸੀਤ ਬਣਾ ਰੱਖੀ ਸੀ ਤੇ ਦੂਸਰੇ ਕੋਨੇ ਵਿਚ ਇਕ ਮੰਦਰ। ਮਸੀਤ ਮੁਸਲਮਾਨਾਂ ਲਈ ਰੱਬ ਨੂੰ ਯਾਦ ਕਰਨ ਦੀ ਥਾਂ ਹੈ ਤੇ ਮੰਦਰ ਹਿੰਦੂਆਂ ਲਈ। ਮੁਸਾਫ਼ਰਾਂ ਲਈ ਇਕ ਵੱਡੀ ਸਰਾਂ ਵੀ ਬਣਾਈ ਹੋਈ ਸੀ, ਜਿਸ ਵਿਚ ਉਹ ਰਾਤ ਰਹਿ ਸਕਦੇ ਸਨ।

ਉਹ ਸਾਧੂਆਂ ਵਾਲੇ ਕਪੜੇ ਪਾਉਂਦਾ ਸੀ। ਉਸ ਨੂੰ ਦੇਖ ਕੇ ਇਹ ਜਾਪਦਾ ਸੀ ਕਿ ਸੱਜਣ ਬਹੁਤ ਹੀ ਧਾਰਮਿਕ ਖਿਆਲਾਂ ਵਾਲਾ ਇਨਸਾਨ ਹੈ। ਜਦ ਵੀ ਕੋਈ ਮੁਸਾਫ਼ਰ ਆ ਜਾਂਦਾ ਤਾਂ ਸੱਜਣ ਉਹਨਾਂ ਦੀ ਬਹੁਤ ਸੇਵਾ ਕਰਦਾ। ਉਹਨਾਂ ਨੂੰ ਚੰਗਾ ਭੋਜਨ ਖੁਆਉਂਦਾ। ਸੌਣ ਲਈ ਸਾਫ਼ ਬਿਸਤਰਾ ਦੇਂਦਾ।

ਪਰ ਜਦ ਮੁਸਾਫ਼ਰ ਸੌਂ ਜਾਂਦਾ ਤਾਂ ਸੱਜਣ ਅਤੇ ਉਸ ਦੇ ਸਾਥੀ ਉਸ ਨੂੰ ਖੂਹ ਵਿਚ ਸੁੱਟ ਕੇ ਮਾਰ ਦੇਂਦੇ ਤੇ ਉਸ ਮੁਸਾਫ਼ਰ ਦੀਆਂ ਸਭ ਚੀਜ਼ਾਂ ਅਤੇ ਪੈਸਾ ਰੱਖ ਲੈਂਦੇ।

ਗੁਰੂ ਨਾਨਕ ਦੇਵ ਜੀ ਸੱਜਣ ਵਰਗੇ ਬੰਦਿਆਂ ਨੂੰ ਭੈੜੇ ਕੰਮਾਂ ਤੋਂ ਹਟਾਉਣਾ ਚਾਹੁੰਦੇ ਸਨ ਅਤੇ ਚੰਗੇ ਕੰਮਾਂ ਵਿਚ ਲਾਉਣਾ ਚਾਹੁੰਦੇ ਸਨ। ਇਸੇ ਲਈ ਹੀ ਗੁਰੂ ਜੀ ਉਸ ਦੇ ਘਰ ਪਹੁੰਚੇ।

ਸੱਜਣ ਨੇ ਗੁਰੂ ਜੀ ਨੂੰ ਦੇਖਿਆ ਤਾਂ ਗੁਰੂ ਜੀ ਦੇ ਚਿਹਰੇ ਨੂੰ ਦੇਖ ਕੇ ਸਮਝ ਗਿਆ ਕਿ ਗੁਰੂ ਜੀ ਵਿਚ ਰੱਬ ਦਾ ਨੂਰ ਹੈ। ਉਸ ਨੇ ਗੁਰੂ ਜੀ ਤੇ ਮਰਦਾਨੇ ਦੀ ਬਹੁਤ ਸੇਵਾ ਕੀਤੀ। ਉਹਨਾਂ ਨਾਲ ਗੱਲਾਂ ਕਰਨ ਲੱਗਾ। ਗੁਰੂ ਜੀ ਨੇ ਉਸ ਕੋਲੋਂ ਉਸ ਦਾ ਨਾਂ ਪੁੱਛਿਆ। ਸੱਜਣ ਬੋਲਿਆ, “ਜੀ ਮੇਰਾ ਨਾਂ ਸੱਜਣ ਹੈ। ਤੇ ਮੈਂ ਸਭ ਦਾ ਸੱਜਣ ਹਾਂ। ਮੇਰੇ ਲਈ ਹਿੰਦੂ, ਮੁਸਲਮਾਨ ਸਭ ਬਰਾਬਰ ਹਨ। ਮੈਂ ਸਭ ਮੁਸਾਫ਼ਰਾਂ ਦੀ ਸੇਵਾ ਕਰਦਾ ਹਾਂ।” ਗੁਰੂ ਜੀ ਨੇ ਉਸ ਵੱਲ ਦੇਖਿਆ ਤੇ ਬੋਲੇ, “ਤੇਰਾ ਨਾਂ ਤਾਂ ਸੱਜਣ ਹੈ, ਪਰ ਕੀ ਤੂੰ ਕੰਮ ਵੀ ਸੱਜਣਾਂ ਵਾਲੇ ਕਰਦਾ ਹੈਂ?” ਸੱਜਣ ਗੁਰੂ ਜੀ ਦੀ ਗੱਲ ਸੁਣ ਕੇ ਘਬਰਾ ਗਿਆ।

ਫਿਰ ਰਾਤ ਹੋਈ ਤਾਂ ਉਸ ਨੇ ਗੁਰੂ ਜੀ ਨੂੰ ਸੌਣ ਲਈ ਕਿਹਾ। ਗੁਰੂ ਜੀ ਨੇ ਕਿਹਾ, “ਸੱਜਣਾ, ਅਸੀਂ ਰੱਬ ਦੀ ਬੰਦਗੀ ਦਾ ਇਕ ਸ਼ਬਦ ਕਹਿ ਕੇ ਸੌਂਵਾਂਗੇ।” ਤਾਂ ਸੱਜਣ ਨੇ ਕਿਹਾ, “ਜੀ, ਜ਼ਰੂਰ ਕਹੋ।”

ਗੁਰੂ ਜੀ ਨੇ ਮਰਦਾਨੇ ਨੂੰ ਰਬਾਬ ਵਜਾਉਣ ਲਈ ਕਿਹਾ ਅਤੇ ਆਪ ਜੀ ਨੇ ਇਕ ਸ਼ਬਦ ਪੜ੍ਹਿਆ, ਜਿਸ ਨਾਲ ਸੱਜਣ ਦੇ ਹੋਸ਼ ਉਡ ਗਏ। ਉਹ ਸਮਝ ਗਿਆ ਕਿ ਗੁਰੂ ਜੀ ਉਸ ਦੇ ਸਭ ਭੈੜੇ ਕੰਮਾਂ ਬਾਰੇ ਜਾਣਦੇ ਹਨ। ਉਹ ਗੁਰੂ ਜੀ ਦੇ ਪੈਰਾਂ 'ਤੇ ਡਿੱਗ ਪਿਆ। ਗੁਰੂ ਜੀ ਦੇ ਪੈਰ ਚੁੰਮੇ ਤੇ ਬੋਲਿਆ, “ਗੁਰੂ ਜੀ, ਮੈਂ ਬਹੁਤ ਪਾਪ ਕੀਤੇ ਹਨ। ਮੇਰੇ ਗੁਨਾਹ ਮਾਫ਼ ਕਰੋ।”

“ਸੱਜਣਾ, ਰੱਬ ਤੇਰੇ ਸਭ ਕੰਮਾਂ ਨੂੰ ਦੇਖਦਾ ਹੈ। ਜੇ ਤੂੰ ਇਹ ਧਨ ਇਕੱਠਾ ਕਰਦਾ ਹੈਂ, ਇਸ ਨੇ ਇਥੇ ਹੀ ਰਹਿ ਜਾਣਾ ਹੈ। ਪਰ ਤੇਰੇ ਕੀਤੇ ਹੋਏ ਪਾਪ ਤੇਰੇ ਨਾਲ ਜਾਣਗੇ ਤੇ ਤੈਨੂੰ ਇਹਨਾਂ ਦਾ ਫਲ ਭੁਗਤਣਾ ਪਵੇਗਾ।” ਗੁਰੂ ਨਾਨਕ ਦੇਵ ਜੀ ਨੇ ਸੱਜਣ ਨੂੰ ਜਦ ਇਹ ਸ਼ਬਦ ਕਹੇ ਤਾਂ ਉਹ ਬਹੁਤ ਰੋਇਆ ਤੇ ਫਿਰ ਗੁਰੂ ਜੀ ਦੇ ਪੈਰਾਂ 'ਤੇ ਪੈ ਗਿਆ।

ਗੁਰੂ ਜੀ ਨੇ ਉਸ ਨੂੰ ਉਹ ਸਾਰਾ ਪੈਸਾ ਲਿਆਉਣ ਲਈ ਕਿਹਾ ਜੋ ਉਸ ਨੇ ਲੋਕਾਂ ਨੂੰ ਮਾਰ ਕੇ ਇਕੱਠਾ ਕੀਤਾ ਸੀ। ਉਹ ਸਾਰਾ ਪੈਸਾ ਲੋਕਾਂ ਦੀ ਸੇਵਾ ਵਿਚ ਖਰਚਣ ਲਈ ਕਿਹਾ। ਸੱਜਣ ਨੇ ਗੁਰੂ ਜੀ ਦਾ ਕਹਿਣਾ ਮੰਨਿਆ। ਉਹ ਗੁਰੂ ਜੀ ਦਾ ਸਿੱਖ ਬਣ ਗਿਆ। ਉਸ ਨੇ ਇਕ ਧਰਮਸਾਲਾ ਬਣਾਈ ਅਤੇ ਲੋਕਾਂ ਦੀ ਸੱਚਮੁੱਚ ਸੇਵਾ ਕਰਨ ਲੱਗ ਪਿਆ।

ਇਸ ਤਰ੍ਹਾਂ ਗੁਰੂ ਨਾਨਕ ਦੇਵ ਜੀ ਨੇ ਸੱਜਣ ਠੱਗ ਵਰਗੇ ਇਨਸਾਨ ਨੂੰ ਸੱਜਣ ਬਣਾਇਆ।

ਅਭਿਆਸ

1. ਹੇਠਾਂ ਲਿਖੇ ਪ੍ਰਸ਼ਨਾਂ ਦੇ ਠੀਕ ਉੱਤਰ ਚੁਣੋ :
 ੧. ਸੱਜਣ ਨੇ ਹਵੇਲੀ ਵਿਚ ਮੰਦਰ ਤੇ ਮਸੀਤ ਕਿਉਂ ਬਣਾਏ ਸਨ ?
(ੳ) ਉਸ ਨੂੰ ਦੋਹਾਂ ਧਰਮਾਂ ਨਾਲ ਬਹੁਤ ਪਿਆਰ ਸੀ।
(ਅ) ਉਹ ਰੋਜ਼ ਸਵੇਰੇ ਉਠ ਕੇ ਦੋਵਾਂ ਥਾਵਾਂ 'ਤੇ ਭਗਤੀ ਕਰਦਾ ਸੀ।
(ੲ) ਉਸ ਨੇ ਦੋਨਾਂ ਧਰਮਾਂ ਦੇ ਮੁਸਾਫਰਾਂ ਲਈ ਇਹ ਥਾਵਾਂ ਬਣਾਈਆਂ ਸਨ।
 ੨. ਸੱਜਣ ਮੁਸਾਫਰਾਂ ਦੀ ਸੇਵਾ ਕਿਸ ਤਰ੍ਹਾਂ ਕਰਦਾ ਸੀ ?
(ੳ) ਉਹ ਮੁਸਾਫਰਾਂ ਨੂੰ ਚੰਗਾ ਖਾਣਾ ਖੁਆਉਂਦਾ ਤੇ ਸੈਰ ਕਰਨ ਲੈ ਜਾਂਦਾ।
(ਅ) ਉਹ ਮੁਸਾਫਰਾਂ ਨੂੰ ਚੰਗਾ ਖਾਣਾ ਖੁਆਉਂਦਾ ਤੇ ਸਾਫ਼ ਬਿਸਤਰਾ ਦਿੰਦਾ।
(ੲ) ਉਹ ਮੁਸਾਫਰਾਂ ਨੂੰ ਚੰਗਾ ਖਾਣਾ ਖੁਆਉਂਦਾ ਤੇ ਕੀਰਤਨ ਸੁਣਾਉਂਦਾ।
 ੩. ਜਦ ਰਾਤ ਹੋਈ ਤਾਂ ਸੱਜਣ ਨੇ ਗੁਰੂ ਨਾਨਕ ਦੇਵ ਜੀ ਨੂੰ ਕੀ ਕਿਹਾ ?
(ੳ) ਹੁਣ ਰਾਤ ਹੋ ਗਈ ਹੈ। ਆਪ ਹੁਣ ਸੌ ਜਾਵੋ।
(ਅ) ਸੌਣ ਤੋਂ ਪਹਿਲਾਂ ਆਪਣਾ ਸਾਰਾ ਸਾਮਾਨ ਮੈਨੂੰ ਦੇ ਦਿਉ।
(ੲ) ਸੌਣ ਤੋਂ ਪਹਿਲਾਂ ਇਕ ਸ਼ਬਦ ਸੁਣਾਵੋ।
 ੪. ਜਦ ਗੁਰੂ ਜੀ ਨੇ ਸ਼ਬਦ ਪੜ੍ਹਿਆ ਤਾਂ ਸੱਜਣ ਦੇ ਹੋਸ਼ ਕਿਉਂ ਉੱਡ ਗਏ ?
(ੳ) ਉਸਨੇ ਉਹ ਸ਼ਬਦ ਪਹਿਲਾਂ ਵੀ ਸੁਣਿਆ ਸੀ।
(ਅ) ਉਸ ਨੂੰ ਸਮਝ ਆ ਗਈ ਸੀ ਕਿ ਗੁਰੂ ਜੀ ਉਸ ਬਾਰੇ ਸਭ ਜਾਣਦੇ ਹਨ।
(ੲ) ਉਸ ਸ਼ਬਦ ਰਾਹੀਂ ਗੁਰੂ ਜੀ ਨੇ ਉਸ ਨੂੰ ਇਕ ਕਹਾਣੀ ਸੁਣਾਈ।
2. ਹੇਠਾਂ ਲਿਖੇ ਪ੍ਰਸ਼ਨਾਂ ਦੇ ਉੱਤਰ ਲਿਖੋ :
 ੧. ਸੱਜਣ ਨੇ ਆਪਣੇ ਘਰ ਵਿਚ ਕੀ ਬਣਾਇਆ ਹੋਇਆ ਸੀ ?

 ੨. ਸੱਜਣ ਮੁਸਾਫਰਾਂ ਦੀ ਕਿਸ ਤਰ੍ਹਾਂ ਸੇਵਾ ਕਰਦਾ ਸੀ ?

 ੩. ਜਦ ਮੁਸਾਫਰ ਸੌ ਜਾਂਦੇ ਤਾਂ ਸੱਜਣ ਤੇ ਉਸ ਦੇ ਸਾਥੀ ਕੀ ਕਰਦੇ ਸਨ ?

 ੪. ਗੁਰੂ ਨਾਨਕ ਦੇਵ ਜੀ ਸੱਜਣ ਕੋਲ ਕਿਉਂ ਗਏ ?

 ੫. ਗੁਰੂ ਨਾਨਕ ਦੇਵ ਜੀ ਨੇ ਸੌਣ ਤੋਂ ਪਹਿਲਾਂ ਕੀ ਕੀਤਾ ?

੬. ਗੁਰੂ ਜੀ ਨੇ ਸੱਜਣ ਨੂੰ ਕੀ ਸਿੱਖਿਆ ਦਿੱਤੀ ?

3. ਠੀਕ ਜਾਂ ਗ਼ਲਤ ?

੧. ਸੱਜਣ ਬਹੁਤ ਚੰਗਾ ਬੰਦਾ ਸੀ ਤੇ ਸਭ ਦੀ ਸੇਵਾ ਕਰਦਾ ਸੀ।

੨. ਸੱਜਣ ਬਹੁਤ ਫ਼ੈਸ਼ਨ ਵਾਲੇ ਕੱਪੜੇ ਪਾਉਂਦਾ ਸੀ।

੩. ਗੁਰੂ ਜੀ ਸੱਜਣ ਦੇ ਘਰ ਸੇਵਾ ਕਰਾਉਣ ਲਈ ਗਏ ਸਨ।

੪. ਗੁਰੂ ਜੀ ਸੱਜਣ ਦੇ ਘਰ ਉਸ ਨੂੰ ਭੈੜੇ ਕੰਮਾਂ ਤੋਂ ਹਟਾਉਣ ਲਈ ਗਏ ਸਨ।

੫. ਗੁਰੂ ਜੀ ਨੇ ਕਿਹਾ ਕਿ ਜੇ ਧਨ ਸੱਜਣ ਇਕੱਠਾ ਕਰ ਰਿਹਾ ਸੀ, ਉਹ ਮਰਨ 'ਤੇ ਉਸ ਦੇ ਨਾਲ ਨਹੀਂ ਜਾਣਾ।

4. ਤੁਹਾਡੇ ਖ਼ਿਆਲ ਵਿਚ ਬੱਚਿਆਂ ਲਈ ਚੰਗੇ ਕੰਮ ਕੀ ਹਨ ?

5. ਹੇਠ ਲਿਖੇ ਸ਼ਬਦਾਂ ਨੂੰ ਵਾਕਾਂ ਵਿਚ ਵਰਤੋ :

ਧਰਮਸਾਲਾ

ਗੁਰਦੁਆਰਾ

ਸਰਾਂਅ

ਘਰ

ਸ਼ਬਦ-ਖੋਜ

ਹੇਠਾਂ ਲਿਖੇ ਸ਼ਬਦ ਲੱਭੋ :

ਗੁ	ਰੂ	ਨਾ	ਨ	ਕ	ਦੇ	ਵ	ਜੀ	ਕਿ	ਘਾ	ਟਾ	ਵੰ
ਹਾ	ਨੁ	ਕਿ	ਭੋ	ਵਾ	ਧੂ	ਪਾ	ਨਾ	ਰ	ਮੁ	ਰਾ	ਡ
ਕ	ਕ	ਰ	ਪਾਂ	ਧਾ	ਨੈਂ	ਦ	ਮ	ਤ	ਫ	ਸ	ਫ
ਮ	ਸਾ	ਤ	ਲ	ਅ	ਕ	ਨ	ਜ	ਕ	ਤ	ਰ	ਕ
ਤ	ਨ	ਖ਼ਾ	ਹ	ਸੂ	ਰ	ਵਾ	ਪ	ਰ	ਲੈਂ	ਕਾ	ਣਾ
ਪੰ	ਗੁ	ਰੂ	ਜੀ	ਲ	ੜ	ਬ	ਣਾ	ਨੀ	ਕ	ਰ	ਕੰ
ਉ	ਪ	ਦੇ	ਸ਼	ਮਾ	ਲਾ	ਦੁ	ਕਾ	ਨ	ਧ	ਰ	ਮ
ਮੋ	ਦੀ	ਖ਼ਾ	ਨਾ	ਬਾ	ਲਾ	ਨ	ਬ	ਗੁ	ਰ	ਮੁ	ਖੀ

ਹਾਕਮ	ਸਰਕਾਰ	ਤਨਖ਼ਾਹ	ਘਾਟਾ	ਕਿਰਤ
ਮੋਦੀਖ਼ਾਨਾ	ਨੌਕਰ	ਮੁਫ਼ਤ	ਅਸੂਲ	ਵਾਧਾ
ਨੁਕਸਾਨ	ਨਵਾਬ	ਉਪਦੇਸ਼	ਨਾਮ ਜਪਣਾ	ਕਿਰਤ ਕਰਨੀ
ਲੋਕ	ਵੰਡ ਛਕਣਾ	ਗੁਰੂ ਜੀ	ਧਰਮ	

ਕੀ ਤੁਸੀਂ ਕੋਈ ਹੋਰ ਪੰਜਾਬੀ ਦੇ ਸ਼ਬਦ ਲੱਭ ਸਕਦੇ ਹੋ ?

ਪਾਠ 9

ਗੁਰੂ ਨਾਨਕ ਦੇਵ ਜੀ ਦੇ ਅਨੋਖੇ ਬਚਨ

ਇਸ ਪਾਠ ਵਿਚ ਆਏ ਮੁਸ਼ਕਲ ਸ਼ਬਦਾਂ ਨੂੰ ਬੋਲਣਾ ਤੇ ਉਹਨਾਂ ਦੇ ਮਤਲਬ ਸਿਖੋ।

ਭੈੜੇ	bad/mean	ਖੁਸ਼ਬੋ	fragrance	ਹੈਰਾਨ	surprised
ਭੇਜਿਆ	sent	ਸਲੂਕ	behaviour	ਚੰਦਨ	sandalwood
ਮੁਸਕਰਾਉਣਾ	smile	ਵਰ	blessing	ਤਸੱਲੀ	satisfaction
ਉੱਜੜ ਜਾਓ	live in desolation/move about				
ਵੱਸਦੇ ਰਹੋ	live happily at one place/stay put				

ਦੁਨੀਆ ਨੂੰ ਠੀਕ ਰਸਤੇ ਪਾਉਣ ਵਾਲੇ ਗੁਰੂ ਨਾਨਕ ਦੇਵ ਜੀ ਮਰਦਾਨੇ ਨੂੰ ਲੈ ਕੇ ਬੰਗਾਲ ਦੇ ਇਕ ਪਿੰਡ ਗਏ। ਇਸ ਪਿੰਡ ਦਾ ਨਾਂ ਕਿਸੇ ਨੂੰ ਨਹੀਂ ਪਤਾ। ਉਥੋਂ ਦੇ ਲੋਕ ਬਹੁਤ ਭੈੜੇ ਸਨ। ਉਹਨਾਂ ਨੇ ਗੁਰੂ ਜੀ ਨਾਲ ਬਹੁਤ ਭੈੜਾ ਸਲੂਕ ਕੀਤਾ। ਉਹਨਾਂ ਨੇ ਗੁਰੂ ਜੀ ਨੂੰ ਨਾ ਕੁਝ ਖਾਣ ਨੂੰ ਦਿੱਤਾ ਤੇ ਰਾਤ ਰਹਿਣ ਲਈ ਥਾਂ ਵੀ ਨਾ ਦਿੱਤੀ। ਗੁਰੂ ਜੀ ਜਦ ਉਥੋਂ ਤੁਰਨ ਲੱਗੇ ਤਾਂ ਗੁਰੂ ਜੀ ਨੇ ਪਿੰਡ ਵਾਸੀਆਂ ਨੂੰ ਵਰ ਦਿੱਤਾ, “ਵੱਸਦੇ ਰਹੋ, ਪਿੰਡ ਵਾਸੀਓ!”

ਅਗਲੇ ਪਿੰਡ ਗਏ ਤਾਂ ਉਥੋਂ ਦੇ ਲੋਕਾਂ ਨੇ ਗੁਰੂ ਜੀ ਅਤੇ ਮਰਦਾਨੇ ਦੀ ਬਹੁਤ ਸੇਵਾ ਕੀਤੀ। ਗੁਰੂ ਜੀ ਨੂੰ ਚੰਗਾ ਭੋਜਨ ਛਕਾਇਆ, ਰਾਤ ਨੂੰ ਸੌਣ ਲਈ ਬਿਸਤਰਾ ਦਿੱਤਾ ਅਤੇ ਗੁਰੂ ਜੀ ਨਾਲ ਪਿਆਰ ਨਾਲ ਗੱਲਾਂ ਕੀਤੀਆਂ। ਗੁਰੂ ਜੀ ਅਤੇ ਮਰਦਾਨੇ ਨੇ ਉਸ ਪਿੰਡ ਵਿਚ ਇਕ ਰਾਤ ਬਿਤਾਈ। ਗੁਰੂ ਜੀ ਜਦ ਉਥੋਂ ਤੁਰਨ ਲੱਗੇ ਤਾਂ ਉਹਨਾਂ ਨੇ ਪਿੰਡ ਵਾਲਿਆਂ ਨੂੰ ਵਰ ਦਿੱਤਾ, “ਉੱਜੜ ਜਾਓ, ਪਿੰਡ ਵਾਸੀਓ!”

ਗੁਰੂ ਜੀ ਦੇ ਇਹ ਅਨੋਖੇ ਬਚਨ ਸੁਣ ਕੇ ਮਰਦਾਨਾ ਬਹੁਤ ਹੈਰਾਨ ਹੋਇਆ ਤੇ ਕਹਿਣ ਲੱਗਾ, “ਗੁਰੂ ਜੀ, ਜਿਨ੍ਹਾਂ ਲੋਕਾਂ ਨੇ ਇੰਨਾ ਭੈੜਾ ਸਲੂਕ ਕੀਤਾ, ਸਾਡੀ ਕੋਈ ਸੇਵਾ ਨਹੀਂ ਕੀਤੀ, ਖਾਣਾ ਨਹੀਂ ਖੁਆਇਆ, ਰਾਤ ਸੌਣ ਨੂੰ ਬਿਸਤਰਾ ਨਹੀਂ ਪੁੱਛਿਆ, ਉਹਨਾਂ ਨੂੰ ਤੁਸੀਂ ਵੱਸਦੇ ਰਹਿਣ ਦਾ ਵਰ ਦਿੱਤਾ। ਤੇ ਜਿਨ੍ਹਾਂ ਲੋਕਾਂ ਨੇ ਸਾਡੇ ਨਾਲ ਚੰਗਾ ਸਲੂਕ ਕੀਤਾ, ਸਾਡੀ ਇੰਨੀ ਸੇਵਾ ਕੀਤੀ, ਚੰਗਾ ਖਾਣਾ ਖੁਆਇਆ, ਸੌਣ ਲਈ ਬਿਸਤਰਾ ਦਿੱਤਾ, ਪਿਆਰ ਨਾਲ ਗੱਲਾਂ ਕੀਤੀਆਂ, ਉਹਨਾਂ ਨੂੰ ਤੁਸੀਂ ਉੱਜੜ ਜਾਣ ਦਾ ਵਰ ਦਿੱਤਾ। ਇਹ ਕਿਸ ਤਰ੍ਹਾਂ ਦਾ ਨਿਆਂ ਹੈ?”

ਗੁਰੂ ਜੀ ਮੁਸਕਰਾ ਕੇ ਬੋਲੇ, “ਮਰਦਾਨਿਆ, ਪਹਿਲੇ ਪਿੰਡ ਦੇ ਲੋਕ ਰੋਗੀ ਹਨ। ਉਹ ਜਿਥੇ ਵੀ ਜਾਣਗੇ, ਉਥੇ ਹੀ ਹੋਰ ਲੋਕਾਂ ਨੂੰ ਰੋਗੀ ਕਰਨਗੇ। ਉਹ ਆਪਣਾ ਭੈੜਾ ਸੁਭਾਅ ਨਾਲ ਲੈ ਕੇ ਜਾਣਗੇ। ਇਸ ਲਈ ਇਹ ਚੰਗਾ ਹੈ ਕਿ ਉਹ ਇਸ ਪਿੰਡ ਵਿਚ ਹੀ ਰਹਿਣ ਤਾਂ ਕਿ ਬਾਕੀ ਪਿੰਡਾਂ ਦੇ ਲੋਕ ਇਹਨਾਂ ਦੀਆਂ ਭੈੜੀਆਂ ਗੱਲਾਂ ਨਾ ਸਿੱਖ ਜਾਣ। ਦੂਸਰੇ ਪਿੰਡ ਦੇ ਲੋਕ ਚੰਦਨ ਦੀ ਲੱਕੜੀ ਦੀ ਤਰ੍ਹਾਂ ਹਨ। ਉਹ ਜਿਥੇ ਵੀ ਜਾਣਗੇ, ਆਪਣੇ ਚੰਗੇ ਗੁਣ ਇਸ ਤਰ੍ਹਾਂ ਵੰਡਣਗੇ, ਜਿਸ ਤਰ੍ਹਾਂ ਚੰਦਨ ਦੀ ਖੁਸ਼ਬੋ ਤੇ ਇਹਨਾਂ ਦੇ ਨਾਲ ਰਹਿ ਕੇ ਹੋਰ ਪਿੰਡਾਂ ਦੇ ਲੋਕ ਵੀ ਚੰਗੀਆਂ ਗੱਲਾਂ ਸਿੱਖ ਜਾਣਗੇ। ਇਸ ਲਈ ਇਨ੍ਹਾਂ ਲੋਕਾਂ ਨੂੰ ਉੱਜੜ ਜਾਣ ਦਾ ਵਰ ਦਿੱਤਾ ਹੈ।”

ਗੁਰੂ ਜੀ ਦਾ ਜਵਾਬ ਸੁਣ ਕੇ ਮਰਦਾਨੇ ਦੀ ਤਸੱਲੀ ਹੋ ਗਈ ਤੇ ਉਹ ਅਗਲੇ ਪਿੰਡ ਵੱਲ ਤੁਰ ਪਏ।

ਅਭਿਆਸ

1. ਹੇਠਾਂ ਲਿਖੇ ਪ੍ਰਸ਼ਨਾਂ ਲਈ ਠੀਕ ਉੱਤਰ ਚੁਣੋ :
 ੧. ਦੋਹਾਂ ਪਿੰਡਾਂ ਦੇ ਵਾਸੀਆਂ ਦਾ ਕੀ ਫ਼ਰਕ ਸੀ ?
 - (ੳ) ਇਕ ਪਿੰਡ ਦੇ ਲੋਕ ਅਮੀਰ ਸਨ ਤੇ ਦੂਸਰੇ ਪਿੰਡ ਦੇ ਲੋਕ ਗ਼ਰੀਬ।
 - (ਅ) ਇਕ ਪਿੰਡ ਦੇ ਲੋਕ ਲੰਮੇ ਸਨ ਤੇ ਦੂਸਰੇ ਪਿੰਡ ਦੇ ਲੋਕ ਛੋਟੇ।
 - (ੲ) ਇਕ ਪਿੰਡ ਦੇ ਲੋਕ ਚੰਗੇ ਸਨ ਤੇ ਦੂਸਰੇ ਪਿੰਡ ਦੇ ਲੋਕ ਭੈੜੇ।
 ੨. ਗੁਰੂ ਜੀ ਦੇ ਦੋ ਵਰ ਸੁਣ ਕੇ ਮਰਦਾਨੇ ਨੇ ਕਿਸ ਤਰ੍ਹਾਂ ਮਹਿਸੂਸ ਕੀਤਾ ?
 - (ੳ) ਉਸ ਨੂੰ ਗੁਰੂ ਜੀ ਦੇ ਵਰ ਬਹੁਤ ਚੰਗੇ ਲੱਗੇ।
 - (ਅ) ਉਸ ਨੂੰ ਬਹੁਤ ਹੈਰਾਨੀ ਹੋਈ।
 - (ੲ) ਉਹ ਗੁਰੂ ਜੀ ਦੇ ਵਰ ਸੁਣ ਕੇ ਬਹੁਤ ਹੱਸਿਆ।
 ੩. ਗੁਰੂ ਜੀ ਨੇ ਭੈੜੇ ਲੋਕਾਂ ਨੂੰ ਵੱਸੇ ਰਹਿਣ ਦਾ ਵਰ ਕਿਉਂ ਦਿੱਤਾ ?
 - (ੳ) ਉਹ ਚਾਹੁੰਦੇ ਸਨ ਕਿ ਇਹ ਲੋਕ ਹਮੇਸ਼ਾ ਖੁਸ਼ ਰਹਿਣ।
 - (ਅ) ਉਹ ਚਾਹੁੰਦੇ ਸਨ ਕਿ ਇਹ ਲੋਕ ਹੋਰ ਲੋਕਾਂ ਨੂੰ ਨਾ ਮਿਲਣ।
 - (ੲ) ਉਹ ਚਾਹੁੰਦੇ ਸਨ ਕਿ ਸਭ ਲੋਕ ਇਹਨਾਂ ਲੋਕਾਂ ਵਰਗੇ ਬਣ ਜਾਣ।
 ੪. ਗੁਰੂ ਜੀ ਨੇ ਚੰਗੇ ਲੋਕਾਂ ਨੂੰ ਉੱਜੜ ਜਾਣ ਦਾ ਵਰ ਕਿਉਂ ਦਿੱਤਾ ?
 - (ੳ) ਉਹ ਚਾਹੁੰਦੇ ਸਨ ਕਿ ਇਹ ਲੋਕ ਹੋਰ ਲੋਕਾਂ ਨੂੰ ਵੀ ਚੰਗੀਆਂ ਗੱਲਾਂ ਸਿਖਾਉਣ।
 - (ਅ) ਉਹ ਚਾਹੁੰਦੇ ਸਨ ਕਿ ਇਹ ਲੋਕ ਕਿਤੇ ਵੀ ਖੁਸ਼ ਨਾ ਰਹਿਣ।
 - (ੲ) ਉਹ ਚਾਹੁੰਦੇ ਸਨ ਕਿ ਇਹਨਾਂ ਲੋਕਾਂ ਦੇ ਪਿੰਡ ਵਿਚ ਕੋਈ ਨਾ ਰਹੇ।
 ੫. ਗੁਰੂ ਜੀ ਨੇ ਚੰਗੇ ਗੁਣਾਂ ਦੀ ਤੁਲਨਾ (comparison) ਕਿਸ ਨਾਲ ਕੀਤੀ ?
 - (ੳ) ਫੁੱਲਾਂ ਦੀ ਖੁਸ਼ਬੋ ਨਾਲ।
 - (ਅ) ਚੰਦਨ ਦੀ ਲੱਕੜੀ ਦੀ ਖੁਸ਼ਬੋ ਨਾਲ।
 - (ੲ) ਸਰੀਰ ਦੇ ਰੋਗ ਨਾਲ।

2. ਹੇਠਾਂ ਲਿਖੇ ਪ੍ਰਸ਼ਨਾਂ ਦੇ ਉੱਤਰ ਲਿਖੋ :

੧. ਪਹਿਲੇ ਪਿੰਡ ਦੇ ਭੈੜੇ ਲੋਕਾਂ ਨੇ ਗੁਰੂ ਜੀ ਨਾਲ ਕਿਸ ਤਰ੍ਹਾਂ ਦਾ ਸਲੂਕ ਕੀਤਾ ?

੨. ਗੁਰੂ ਜੀ ਨੇ ਉਹਨਾਂ ਨੂੰ ਕੀ ਵਰ ਦਿੱਤਾ ?

੩. ਗੁਰੂ ਜੀ ਨੇ ਭੈੜੇ ਲੋਕਾਂ ਨੂੰ ਚੰਗਾ ਵਰ ਕਿਉਂ ਦਿੱਤਾ ?

੪. ਦੂਸਰੇ ਪਿੰਡ ਦੇ ਚੰਗੇ ਲੋਕਾਂ ਨੇ ਗੁਰੂ ਜੀ ਨਾਲ ਕਿਸ ਤਰ੍ਹਾਂ ਦਾ ਸਲੂਕ ਕੀਤਾ ?

੫. ਗੁਰੂ ਜੀ ਨੇ ਚੰਗੇ ਲੋਕਾਂ ਨੂੰ ਕੀ ਵਰ ਦਿੱਤਾ ?

੬. ਗੁਰੂ ਜੀ ਨੇ ਚੰਗੇ ਲੋਕਾਂ ਨੂੰ ਉੱਜੜ ਜਾਣ ਦਾ ਵਰ ਕਿਉਂ ਦਿੱਤਾ ?

3. ਹੇਠਾਂ ਖਾਲੀ ਥਾਵਾਂ ਭਰੋ :

ਦੂਸਰੇ ਪਿੰਡ ਦੇ ਲੋਕ _____ ਦੀ ਲਕੜੀ ਦੀ ਤਰ੍ਹਾਂ ਹਨ। ਉਹ ਜਿਥੇ ਵੀ ਜਾਣਗੇ, ਆਪਣੇ _____ ਗੁਣ ਇਸ ਤਰ੍ਹਾਂ ਵੰਡਣਗੇ, ਜਿਸ ਤਰ੍ਹਾਂ ਚੰਦਨ ਦੀ _____। ਤੇ ਇਹਨਾਂ ਦੇ ਨਾਲ ਰਹਿ ਕੇ ਹੋਰ ਪਿੰਡਾਂ ਦੇ ਲੋਕ ਵੀ _____ ਗੱਲਾਂ ਸਿੱਖ ਜਾਣਗੇ।

ਪਾਠ 10

ਗੁਰੂ ਨਾਨਕ ਦੇਵ ਜੀ ਮੱਕੇ ਵਿਚ

ਇਸ ਪਾਠ ਵਿਚ ਆਏ ਮੁਸ਼ਕਲ ਸ਼ਬਦਾਂ ਨੂੰ ਬੋਲਣਾ ਤੇ ਉਹਨਾਂ ਦੇ ਮਤਲਬ ਸਿਖੋ।

ਪਵਿੱਤਰ	holy	ਅਸਥਾਨ	place	ਪੱਥਰ	stone
ਇੱਛਾ	desire	ਘਸੀਟੇ	dragged	ਘੁੰਮਣਾ	to turn
ਕੌਤਕ	chrisma	ਦਰਵੇਸ਼	holy man	ਚਰਨ	feet
ਵੱਲ	towards	ਅੱਲਾ	Islamic name for God		
ਹਾਜੀ	one who goes on Hajj to Mecca				

ਮੱਕਾ ਮੁਸਲਮਾਨਾਂ ਦਾ ਬਹੁਤ ਪਵਿੱਤਰ ਅਸਥਾਨ ਹੈ। ਮੱਕੇ ਵਿਚ ਇਕ ਪੱਥਰ ਹੈ, ਜਿਸ ਨੂੰ ਕਾਅਬਾ ਕਿਹਾ ਜਾਂਦਾ ਹੈ। ਹਰ ਮੁਸਲਮਾਨ ਦੀ ਇਹ ਇੱਛਾ ਹੁੰਦੀ ਹੈ ਕਿ ਉਹ ਜ਼ਿੰਦਗੀ ਵਿਚ ਇਕ ਵਾਰ ਮੱਕੇ ਜਾ ਕੇ ਕਾਅਬੇ ਦੇ ਦਰਸ਼ਨ ਜ਼ਰੂਰ ਕਰੇ। ਮੱਕੇ ਦੇ ਸਫ਼ਰ ਨੂੰ ਹੱਜ ਕਿਹਾ ਜਾਂਦਾ ਹੈ। ਉਹ ਲੋਕ ਜੋ ਕਿ ਮੱਕੇ ਜਾਂਦੇ ਹਨ, ਉਹਨਾਂ ਨੂੰ ਹਾਜੀ ਕਿਹਾ ਜਾਂਦਾ ਹੈ।

ਗੁਰੂ ਨਾਨਕ ਦੇਵ ਜੀ ਇਕ ਵਾਰ ਮੱਕੇ ਵੱਲ ਜਾ ਰਹੇ ਸਨ। ਉਹ ਉਥੇ ਜਾ ਕੇ ਲੋਕਾਂ ਨੂੰ ਚੰਗੀਆਂ ਗੱਲਾਂ ਸਿਖਾਉਣੀਆਂ ਚਾਹੁੰਦੇ ਸਨ। ਗੁਰੂ ਜੀ ਦੇ ਨਾਲ ਨਾਲ ਇਕ ਹਾਜੀ ਵੀ ਜਾ ਰਿਹਾ ਸੀ। ਗਰਮੀ ਬਹੁਤ ਸੀ। ਅਚਾਨਕ ਇਕ ਬੱਦਲ ਅਸਮਾਨ ਵਿਚ ਆਇਆ। ਹਾਜੀ ਨੇ ਸੋਚਿਆ ਕਿ ਅੱਲਾ ਨੇ ਛਾਂ ਕਰਨ ਲਈ ਬੱਦਲ ਭੇਜ ਦਿੱਤਾ ਹੈ। ਇਸ ਹਾਜੀ ਨੇ ਸੋਚਿਆ ਕਿ ਗੁਰੂ ਨਾਨਕ ਮੁਸਲਮਾਨ ਨਹੀਂ ਹੈ, ਇਸ ਲਈ ਉਸ ਉੱਤੇ ਬੱਦਲ ਦੀ ਛਾਂ ਨਹੀਂ ਹੋਣੀ ਚਾਹੀਦੀ।

“ਹੇ ਦਰਵੇਸ਼, ਤੂੰ ਹਿੰਦੂ ਹੈਂ ਨਾ? ਤੂੰ ਮੱਕੇ ਨਾ ਜਾ। ਉਥੇ ਤੇਰਾ ਕੀ ਕੰਮ? ਪਰ ਜੇਕਰ ਤੂੰ ਜਾਣਾ ਹੀ ਹੈ ਤਾਂ ਤੂੰ ਜਾਂ ਤਾਂ ਮੇਰੇ ਨਾਲੋਂ ਅੱਗੇ ਚੱਲ ਜਾਂ ਪਿੱਛੇ। ਮੇਰੇ ਨਾਲ ਨਾਲ ਨਾ ਚੱਲ।” ਹਾਜੀ ਨੇ ਗੁਰੂ ਜੀ ਨੂੰ ਕਿਹਾ।

ਹਾਜੀ ਦੇ ਅਜਿਹਾ ਕਹਿਣ 'ਤੇ ਗੁਰੂ ਜੀ ਨੇ ਆਪਣਾ ਰਸਤਾ ਹੀ ਬਦਲ ਲਿਆ। ਗੁਰੂ ਜੀ ਦੇ ਉਥੋਂ ਜਾਣ ਦੀ ਦੇਰ ਸੀ ਕਿ ਹਾਜੀ ਦੇ ਸਿਰ ਉੱਤੇ ਫਿਰ ਧੁੱਪ ਆ ਚੜ੍ਹੀ। ਹੁਣ ਉਥੇ ਨਾ ਛਾਂ ਸੀ ਤੇ ਨਾ ਹੀ ਛਾਂ ਕਰਨ ਵਾਲਾ ਬੱਦਲ। ਹਾਜੀ ਬਹੁਤ ਉਦਾਸ ਹੋ ਗਿਆ।

ਗੁਰੂ ਜੀ ਮੱਕੇ ਜਾ ਪਹੁੰਚੇ। ਉਥੇ ਉਹ ਕਾਅਬੇ ਵੱਲ ਪੈਰ ਕਰ ਕੇ ਸੌਂ ਗਏ। ਸਵੇਰ ਵੇਲੇ ਜਦ

ਜੀਵਨ ਸੇਵਾ ਕਰਨ ਲਈ ਆਇਆ ਤਾਂ ਗੁਰੂ ਜੀ ਦੇ ਪੈਰ ਕਾਅਬੇ ਵੱਲ ਦੇਖ ਕੇ ਬਹੁਤ ਨਾਰਾਜ਼ ਹੋਇਆ। ਉਸ ਨੇ ਗੁੱਸੇ ਵਿਚ ਗੁਰੂ ਜੀ ਨੂੰ ਲੱਤ ਮਾਰੀ।

ਗੁਰੂ ਜੀ ਅੱਖਾਂ ਮਲਦੇ ਉਠ ਪਏ ਤੇ ਕਹਿਣ ਲੱਗੇ, “ਭਲੇ ਲੋਕ, ਕੀ ਹੋਇਆ ਹੈ?” ਜੀਵਨ ਬੋਲਿਆ, “ਤੂੰ ਰੱਬ ਦੇ ਘਰ ਵੱਲ ਪੈਰ ਕਰ ਕੇ ਕਿਉਂ ਸੁੱਤਾ ਹੈਂ?” ਤਾਂ ਗੁਰੂ ਜੀ ਪਿਆਰ ਨਾਲ ਬੋਲੇ, “ਰੱਬ ਦੇ ਬੰਦੇ, ਜਿਸ ਪਾਸੇ ਰੱਬ ਦਾ ਘਰ ਜਾਂ ਕਾਅਬਾ ਨਹੀਂ, ਤੂੰ ਪੈਰ ਉਸ ਪਾਸੇ ਕਰ ਦੇ ਤੇ ਗੁੱਸੇ ਨਾ ਹੋ।”

ਗੁੱਸੇ ਵਿਚ ਆਏ ਹੋਏ ਜੀਵਨ ਨੇ ਗੁਰੂ ਜੀ ਦੇ ਪੈਰ ਪਕੜ ਕੇ ਦੂਸਰੇ ਪਾਸੇ ਵੱਲ ਘਸੀਟੇ। ਪਰ ਕੀ ਦੇਖਦਾ ਹੈ ਕਿ ਜਿਸ ਪਾਸੇ ਗੁਰੂ ਜੀ ਦੇ ਪੈਰ ਹਨ, ਉਸ ਪਾਸੇ ਹੀ ਕਾਅਬਾ ਹੈ। ਇਸ ਤਰ੍ਹਾਂ ਉਸ ਨੇ ਜਿਸ ਪਾਸੇ ਵੀ ਗੁਰੂ ਜੀ ਦੇ ਪੈਰ ਘੁਮਾਏ, ਮੱਕਾ ਵੀ ਨਾਲ ਨਾਲ ਹੀ ਘੁੰਮਦਾ ਜਾਪਿਆ।

ਜੀਵਨ ਗੁਰੂ ਜੀ ਦਾ ਇਹ ਕੌਤਕ ਦੇਖ ਕੇ ਬਹੁਤ ਹੈਰਾਨ ਹੋਇਆ। ਉਹ ਪਿਆਰ ਨਾਲ ਗੁਰੂ ਜੀ ਦੇ ਚਰਨਾਂ 'ਤੇ ਡਿੱਗ ਪਿਆ। ਇੰਨੇ ਨੂੰ ਕਾਜ਼ੀ ਰੁਕਨ ਦੀਨ ਤੇ ਹੋਰ ਹਾਜ਼ੀ ਵੀ ਉਥੇ ਆ ਗਏ।

ਗੁਰੂ ਜੀ ਨੇ ਉਹਨਾਂ ਨੂੰ ਸਮਝਾਇਆ ਕਿ ਰੱਬ ਕਿਸੇ ਇਕ ਥਾਂ 'ਤੇ ਨਹੀਂ ਰਹਿੰਦਾ। ਰੱਬ ਤਾਂ ਹਰ ਥਾਂ 'ਤੇ ਵੱਸਦਾ ਹੈ। ਸਭ ਹਾਜ਼ੀਆਂ ਨੇ ਗੁਰੂ ਜੀ ਨੂੰ ਸੀਸ ਨਿਵਾਇਆ।

ਅਭਿਆਸ

1. ਹੇਠਾਂ ਲਿਖੇ ਪ੍ਰਸ਼ਨਾਂ ਲਈ ਠੀਕ ਉੱਤਰ ਚੁਣੋ :
 ੧. ਮੱਕਾ ਕੀ ਹੈ ?
 - (ੳ) ਮੱਕਾ ਇਕ ਪਵਿੱਤਰ ਪੱਥਰ ਹੈ।
 - (ਅ) ਮੱਕਾ ਇਕ ਪਵਿੱਤਰ ਅਸਥਾਨ ਹੈ।
 - (ੲ) ਮੱਕਾ ਬਹੁਤ ਦੂਰ ਹੈ।
 ੨. ਕਾਅਬਾ ਕੀ ਹੈ ?
 - (ੳ) ਕਾਅਬਾ ਇਕ ਪਵਿੱਤਰ ਪੱਥਰ ਹੈ।
 - (ਅ) ਕਾਅਬਾ ਇਕ ਪਵਿੱਤਰ ਅਸਥਾਨ ਹੈ।
 - (ੲ) ਕਾਅਬਾ ਮੱਕੇ ਵਿਚ ਹੈ।
 ੩. ਹਾਜ਼ੀ ਕੌਣ ਹੁੰਦਾ ਹੈ ?
 - (ੳ) ਹਾਜ਼ੀ ਉਹ ਹੈ, ਜੋ ਮੁਸਲਮਾਨ ਹੈ।
 - (ਅ) ਹਾਜ਼ੀ ਉਹ ਹੈ, ਜੋ ਨਮਾਜ਼ ਪੜ੍ਹਦਾ ਹੈ।
 - (ੲ) ਹਾਜ਼ੀ ਉਹ ਹੈ, ਜੋ ਹੱਜ ਕਰਨ ਮੱਕੇ ਜਾਂਦਾ ਹੈ।
 ੪. ਜਦ ਹਾਜ਼ੀ ਨੇ ਅਸਥਾਨ ਵਿਚ ਬੱਦਲ ਦੇਖਿਆ ਤਾਂ ਉਸ ਨੇ ਗੁਰੂ ਜੀ ਨੂੰ ਆਪਣੇ ਨਾਲ ਚੱਲਣ ਤੋਂ ਕਿਉਂ ਰੋਕ ਦਿੱਤਾ ?
 - (ੳ) ਕਿਉਂਕਿ ਗੁਰੂ ਜੀ ਬਹੁਤ ਤੇਜ਼ ਚੱਲ ਰਹੇ ਸਨ।
 - (ਅ) ਕਿਉਂਕਿ ਗੁਰੂ ਜੀ ਮੁਸਲਮਾਨ ਨਹੀਂ ਸਨ।
 - (ੲ) ਕਿਉਂਕਿ ਬੱਦਲ ਹਾਜ਼ੀ ਨੂੰ ਛਾਂ ਦੇਣ ਲਈ ਆਇਆ ਸੀ।

੫. ਜਦ ਜੀਵਨ ਨੇ ਗੁਰੂ ਜੀ ਨੂੰ ਲੱਤ ਮਾਰੀ ਤਾਂ ਗੁਰੂ ਜੀ ਨੇ ਕੀ ਕੀਤਾ ?
 (ੳ) ਗੁਰੂ ਜੀ ਨੂੰ ਬਹੁਤ ਦੁੱਖ ਹੋਇਆ।
 (ਅ) ਗੁਰੂ ਜੀ ਨੇ ਜੀਵਨ ਦੀ ਲੱਤ ਫੜ ਲਈ।
 (ੲ) ਗੁਰੂ ਜੀ ਨੇ ਉਸ ਨਾਲ ਪਿਆਰ ਨਾਲ ਗੱਲ ਕੀਤੀ।
੬. ਜਦ ਜੀਵਨ ਨੇ ਗੁਰੂ ਜੀ ਦੇ ਪੈਰ ਘਸੀਟੇ ਤਾਂ ਕੀ ਹੋਇਆ ?
 (ੳ) ਬਹੁਤ ਲੋਕ ਉਸ ਦੇ ਦੁਆਲੇ ਇਕੱਠੇ ਹੋ ਗਏ।
 (ਅ) ਗੁਰੂ ਜੀ ਨੂੰ ਬਹੁਤ ਦਰਦ ਹੋਈ।
 (ੲ) ਜੀਵਨ ਨੂੰ ਮੱਕਾ ਘੁੰਮਦਾ ਨਜ਼ਰ ਆਇਆ।
੭. ਗੁਰੂ ਜੀ ਮੁਸਲਮਾਨ ਨਹੀਂ ਸਨ, ਫਿਰ ਉਹ ਮੱਕੇ ਕਿਉਂ ਗਏ ?
 (ੳ) ਗੁਰੂ ਜੀ ਨੂੰ ਸਭ ਧਰਮ ਚੰਗੇ ਲੱਗਦੇ ਸਨ।
 (ਅ) ਗੁਰੂ ਜੀ ਉਥੋਂ ਦੇ ਲੋਕਾਂ ਨੂੰ ਚੰਗੀਆਂ ਗੱਲਾਂ ਸਿਖਾਉਣੀਆਂ ਚਾਹੁੰਦੇ ਸਨ।
 (ੲ) ਗੁਰੂ ਜੀ ਹਰ ਸਾਲ ਮੱਕੇ ਜਾਂਦੇ ਸਨ।

2. ਹੇਠ ਲਿਖੇ ਪੁਸ਼ਨਾਂ ਦੇ ਉੱਤਰ ਲਿਖੋ :

੧. ਲੋਕ ਮੱਕੇ ਕਿਉਂ ਜਾਂਦੇ ਹਨ ?

੨. ਜੀਵਨ ਨੇ ਗੁਰੂ ਜੀ ਨੂੰ ਲੱਤ ਕਿਉਂ ਮਾਰੀ ?

੩. ਇਸ ਸਾਖੀ ਵਿਚ ਗੁਰੂ ਨਾਨਕ ਨੇ ਲੋਕਾਂ ਨੂੰ ਕੀ ਉਪਦੇਸ਼ ਦਿੱਤਾ ?

3. ਹੇਠਾਂ ਖਾਲੀ ਥਾਵਾਂ ਭਰੋ :

ਗੁਰੂ ਜੀ ਨੇ ਉਹਨਾਂ ਨੂੰ _____ ਕਿ _____ ਕਿਸੇ ਇਕ ਥਾਂ 'ਤੇ ਨਹੀਂ ਰਹਿੰਦਾ। ਰੱਬ
 ਤਾਂ _____ ਥਾਂ 'ਤੇ ਵੱਸਦਾ ਹੈ।

ਸ਼ਬਦ-ਖੋਜ

ਹੇਠਾਂ ਲਿਖੇ ਸ਼ਬਦ ਲੱਭੋ :

ਕੌ	ਤ	ਕ	ਲਾ	ਜੀ	ਚੰ	ਗ	ਆ	ਮੱ	ਕਾ	ਟਾ	ਨ
ਭੇ	ਨੁ	ਰਿ	ਸ਼	ਵ	ਮ	ਅ	ਸ	ਥਾ	ਨ	ਗੁ	ਪਿ
ਦ	ਰ	ਸ਼	ਨ	ਣ	ਉ	ਚੰ	ਗੀ	ਪ	ਅ	ਰੂ	ਆ
ਨ	ਜ਼	ਰ	ਮਿੰ	ਅ	ਪ	ਗੀ	ਜ਼	ਥੱ	ਗ	ਜੀ	ਰ
ਵ	ਰੂ	ਖਾ	ਕਾ	ਅ	ਬਾ	ਆਂ	ਦ	ਰ	ਸ਼	ਨ	ਣਾ
ਲ	ਰ	ਪ	ਵਿੱ	ਤ	ਰ	ਥੱ	ਰ	ਨੀ	ਬ	ਰ	ਜ਼ਿੰ
ਸ	ਨ	ਦੇ	ਸ਼	ਰੱ	ਬ	ਦ	ਵੇ	ਹਾ	ਸਾ	ਰ	ਦ
ਮੁ	ਸ	ਲ	ਮਾ	ਨ	ਰਾਂ	ਲ	ਸ਼	ਜੀ	ਸ਼	ਮੁ	ਗੀ

ਪਵਿੱਤਰ

ਅਸਥਾਨ

ਪੱਥਰ

ਕੌਤਕ

ਚਰਨ

ਜੀਵਨ

ਮੱਕਾ

ਕਾਅਬਾ

ਹਾਜੀ

ਗੁਰੂ ਜੀ

ਰੱਬ

ਬੱਦਲ

ਪਿਆਰ

ਨਜ਼ਰ

ਦਰਵੇਸ਼

ਚੰਗੀਆਂ

ਜ਼ਿੰਦਗੀ

ਦਰਸ਼ਨ

ਮੁਸਲਮਾਨ

ਜ਼ਰੂਰ

ਕੀ ਤੁਸੀਂ ਕੋਈ ਹੋਰ ਪੰਜਾਬੀ ਦੇ ਸ਼ਬਦ ਲੱਭ ਸਕਦੇ ਹੋ ?

ਪਾਠ 11

ਸ੍ਰੀ ਲਹਿਣਾ ਜੀ ਨਾਲ ਮਿਲਾਪ

ਇਸ ਪਾਠ ਵਿਚ ਆਏ ਮੁਸ਼ਕਲ ਸ਼ਬਦਾਂ ਨੂੰ ਬੋਲਣਾ ਤੇ ਉਹਨਾਂ ਦੇ ਮਤਲਬ ਸਿੱਖੋ।

ਦੁਰਗਾ ਦੇਵੀ	Durga goddess	ਕਿੱਲਾ	stake	ਬੁੱਤ	statues
ਪੁਜਾਰੀ	priest	ਮਹਾਂਪੁਰਖ	great holy man	ਧਰਮ	religion
ਘੁੰਗਰੂ	jingle bells	ਪੂਜਾ	worship	ਫੈਸਲਾ	decision
ਨੱਚਣਾ	to dance	ਭਜਨ	religious songs	ਤੀਰਥ ਯਾਤਰਾ	pilgrimage

ਅੰਮ੍ਰਿਤਸਰ ਜ਼ਿਲ੍ਹੇ ਵਿਚ ਇਕ ਪਿੰਡ ਖਡੂਰ ਹੈ। ਗੁਰੂ ਨਾਨਕ ਦੇਵ ਜੀ ਦੇ ਸਮੇਂ ਵਿਚ ਸਾਰੇ ਪਿੰਡ ਦੇ ਨਿਵਾਸੀ ਹਿੰਦੂ ਸਨ ਤੇ ਦੁਰਗਾ ਦੇਵੀ ਦੀ ਪੂਜਾ ਕਰਦੇ ਸਨ। ਇਕ ਦੁਰਗਾ ਦੇ ਪੁਜਾਰੀ ਦਾ ਨਾਂ ਲਹਿਣਾ ਸੀ। ਉਹ ਦੇਵੀ ਦੇ ਭਜਨ ਗਾਉਂਦਾ ਅਤੇ ਪੈਰਾਂ ਵਿਚ ਘੁੰਗਰੂ ਪਾ ਕੇ ਦੇਵੀ ਦੇ ਬੁੱਤ ਦੇ ਅੱਗੇ ਨੱਚਦਾ। ਹਰ ਸਾਲ ਦੇਵੀ ਦੇ ਦਰਸ਼ਨ ਕਰਨ ਤੀਰਥ ਯਾਤਰਾ 'ਤੇ ਜਾਂਦਾ। ਉਸੇ ਪਿੰਡ ਵਿਚ ਇਕ ਸਿੱਖ ਰਹਿੰਦਾ ਸੀ, ਜੋ ਹਰ ਵੇਲੇ ਗੁਰੂ ਗੁਰੂ ਜਪਦਾ ਰਹਿੰਦਾ ਸੀ। ਉਸ ਦਾ ਨਾਂ ਭਾਈ ਜੋਧਾ ਸੀ। ਭਾਈ ਜੋਧੇ 'ਤੇ ਸਾਰਾ ਪਿੰਡ ਹੱਸਦਾ ਸੀ, ਕਿਉਂਕਿ ਉਹ ਬਾਕੀ ਲੋਕਾਂ ਨਾਲੋਂ ਵੱਖਰਾ ਸੀ। ਉਹ ਦੁਰਗਾ ਦੇਵੀ ਦੀ ਪੂਜਾ ਨਹੀਂ ਕਰਦਾ ਸੀ।

ਇਕ ਦਿਨ ਰੋਜ਼ ਦੀ ਤਰ੍ਹਾਂ ਭਾਈ ਜੋਧਾ ਗੁਰੂ ਨਾਨਕ ਦੇਵ ਜੀ ਦੀ ਉਚਾਰੀ ਬਾਣੀ ਜਪੁਜੀ ਸਾਹਿਬ ਪੜ੍ਹ ਰਿਹਾ ਸੀ ਤਾਂ ਸ਼ਬਦ ਭਾਈ ਲਹਿਣਾ ਜੀ ਦੇ ਕੰਨਾਂ ਵਿਚ ਪਏ। ਪਾਠ ਸੁਣ ਕੇ ਉਹਨਾਂ ਨੂੰ ਬਹੁਤ ਆਨੰਦ ਆਇਆ। ਉਹ ਭਾਈ ਜੋਧਾ ਕੋਲ ਗਏ ਤੇ ਪੁੱਛਣ ਲੱਗੇ, “ਇਹ ਸ਼ਬਦ ਕਿਸ ਦੇ ਹਨ?” ਤਾਂ ਭਾਈ ਜੋਧਾ ਬੋਲਿਆ, “ਇਹ ਸ਼ਬਦ ਗੁਰੂ ਨਾਨਕ ਦੇਵ ਜੀ ਦੇ ਹਨ।” ਭਾਈ ਲਹਿਣਾ ਦੇ ਪੁੱਛਣ 'ਤੇ ਭਾਈ ਜੋਧੇ ਨੇ ਦੱਸਿਆ ਕਿ ਸਤਿਗੁਰੂ ਨਾਨਕ ਅੱਜ ਕੱਲ੍ਹ ਰਾਵੀ ਦੇ ਕੰਢੇ ਪਿੰਡ ਕਰਤਾਰਪੁਰ ਵਿਚ ਰਹਿੰਦੇ ਹਨ।

ਭਾਈ ਲਹਿਣਾ ਨੇ ਜਪੁਜੀ ਸਾਹਿਬ ਯਾਦ ਕਰ ਲਿਆ। ਇਹ ਫੈਸਲਾ ਕੀਤਾ ਕਿ ਇਸ ਸਾਲ ਦੇਵੀ ਦੇ ਦਰਸ਼ਨ ਕਰਨ ਲਈ ਕਰਤਾਰਪੁਰ ਗੁਰੂ ਨਾਨਕ ਨੂੰ ਮਿਲ ਕੇ ਜਾਣਗੇ।

ਜਦ ਉਹ ਤੇ ਉਹਨਾਂ ਦੇ ਸਾਥੀ ਕਰਤਾਰਪੁਰ ਪਹੁੰਚੇ ਤਾਂ ਗੁਰੂ ਨਾਨਕ ਦੇਵ ਜੀ ਭਾਈ ਲਹਿਣਾ

ਨੂੰ ਮਿਲਣ ਲਈ ਆਪ ਆਏ। ਪਰ ਭਾਈ ਲਹਿਣੇ ਨੂੰ ਇਹ ਪਤਾ ਨਹੀਂ ਸੀ। ਉਸ ਨੇ ਗੁਰੂ ਨਾਨਕ ਦੇਵ ਜੀ ਕੋਲੋਂ ਹੀ ਗੁਰੂ ਨਾਨਕ ਦੇਵ ਜੀ ਦੇ ਰਹਿਣ ਦੀ ਥਾਂ ਬਾਰੇ ਪੁੱਛਿਆ। ਗੁਰੂ ਨਾਨਕ ਦੇਵ ਜੀ ਨੇ ਕਿਹਾ, “ਆ ਪੁਰਖਾ, ਮੇਰੇ ਪਿੱਛੇ ਘੋੜੀ ਲੈ ਆ।”

ਇਹ ਕਹਿ ਕੇ ਗੁਰੂ ਜੀ ਨੇ ਭਾਈ ਲਹਿਣੇ ਨੂੰ ਆਪਣੇ ਟਿਕਾਣੇ 'ਤੇ ਪਹੁੰਚਾਇਆ ਤੇ ਆਪ ਦੂਸਰੇ ਰਸਤੇ ਤੋਂ ਅੰਦਰ ਜਾ ਕੇ ਬੈਠ ਗਏ। ਭਾਈ ਲਹਿਣਾ ਜੀ ਨੇ ਕਿੱਲੇ ਨਾਲ ਘੋੜੀ ਬੰਨ੍ਹੀ ਤੇ ਅੰਦਰ ਚਲੇ ਗਏ। ਜਿਵੇਂ ਹੀ ਭਾਈ ਲਹਿਣਾ ਨੇ ਗੁਰੂ ਜੀ ਦੇ ਦਰਸ਼ਨ ਕੀਤੇ ਤਾਂ ਬਹੁਤ ਸ਼ਰਮਿੰਦੇ ਹੋਏ ਕਿ, ਇਹ ਤਾਂ ਉਹ ਹੀ ਮਹਾਂਪੁਰਖ ਹਨ, ਜੋ ਗਲੀ ਵਿੱਚੋਂ ਮੈਨੂੰ ਆਪ ਲੈ ਕੇ ਆਏ ਹਨ। ਭਾਈ ਲਹਿਣਾ ਗੁਰੂ ਜੀ ਦੀ ਨਿਮਰਤਾ ਦੇਖ ਕੇ ਹੈਰਾਨ ਰਹਿ ਗਏ। ਉਹਨਾਂ ਨੂੰ ਆਪਣੇ ਆਪ 'ਤੇ ਬਹੁਤ ਸ਼ਰਮ ਆਈ ਕਿ ਗੁਰੂ ਜੀ ਪੈਦਲ ਚੱਲ ਕੇ ਆਏ, ਪਰ ਆਪ ਉਹ ਘੋੜੀ 'ਤੇ ਬੈਠ ਕੇ ਆਏ। ਭਾਈ ਲਹਿਣਾ ਗੁਰੂ ਜੀ ਦੇ ਪੈਰਾਂ 'ਤੇ ਡਿੱਗ ਪਏ ਤੇ ਗੁਰੂ ਜੀ ਨੂੰ ਬੇਨਤੀ ਕੀਤੀ, “ਪਾਤਸ਼ਾਹ, ਮੈਨੂੰ ਆਪਣੇ ਚਰਨਾਂ ਵਿਚ ਰਹਿਣ ਦੀ ਆਗਿਆ ਬਖਸ਼ੋ।” ਗੁਰੂ ਜੀ ਮੁਸਕਰਾਏ। “ਭਾਈ ਗੁਰਮੁਖਾ, ਤੇਰਾ ਨਾਂ ਕੀ ਹੈ?” ਗੁਰੂ ਜੀ ਨੇ ਪੁੱਛਿਆ। “ਜੀ, ਮੇਰਾ ਨਾਂ ਲਹਿਣਾ ਹੈ,” ਭਾਈ ਲਹਿਣਾ ਨੇ ਹੱਥ ਜੋੜ ਕੇ ਜਵਾਬ ਦਿੱਤਾ। “ਗੁਰਮੁਖਾ, ਤੂੰ ਲੈਣਾ ਹੈ ਤੇ ਅਸੀਂ ਤੇਰਾ ਦੇਣਾ ਹੈ,” ਗੁਰੂ ਜੀ ਮੁਸਕਰਾ ਕੇ ਬੋਲੇ। ਭਾਈ ਲਹਿਣੇ ਨੂੰ ਇਸ ਗੱਲ ਦੀ ਸਮਝ ਨਾ ਆਈ। ਗੁਰੂ ਜੀ ਜਾਣਦੇ ਸਨ ਕਿ ਭਾਈ ਲਹਿਣੇ ਨੇ ਇਕ ਦਿਨ ਗੁਰੂ-ਗੱਦੀ ਸੰਭਾਲਣੀ ਹੈ। ਸ੍ਰੀ ਲਹਿਣਾ ਜੀ ਉਸ ਦਿਨ ਤੋਂ ਬਾਦ ਗੁਰੂ ਨਾਨਕ ਦੇਵ ਜੀ ਕੋਲ ਰਹਿ ਕੇ ਸੇਵਾ ਕਰਨ ਲੱਗੇ। ਤੇ ਉਹਨਾਂ ਦੇ ਬਾਕੀ ਸਾਥੀ ਦੇਵੀ ਦੇ ਦਰਸ਼ਨਾਂ ਨੂੰ ਚਲੇ ਗਏ।

ਤਿੰਨ ਸਾਲ ਤਕ ਉਹਨਾਂ ਨੇ ਗੁਰੂ ਜੀ ਦੀ ਹਰ ਤਰ੍ਹਾਂ ਦੀ ਸੇਵਾ ਕੀਤੀ। ਗੁਰੂ ਨਾਨਕ ਦੇਵ ਜੀ ਉਹਨਾਂ ਦੀ ਸ਼ਰਧਾ, ਪਿਆਰ ਤੇ ਸੇਵਾ ਤੋਂ ਬਹੁਤ ਖੁਸ਼ ਹੋਏ।

ਅਭਿਆਸ

1. ਹੇਠ ਲਿਖੇ ਪ੍ਰਸ਼ਨਾਂ ਦੇ ਠੀਕ ਉੱਤਰ ਚੁਣੋ :
 ੧. ਭਾਈ ਲਹਿਣਾ ਕਿਸ ਦੀ ਪੂਜਾ ਕਰਦਾ ਸੀ ?
 - (ੳ) ਗੁਰੂ ਨਾਨਕ ਦੀ।
 - (ਅ) ਦੁਰਗਾ ਦੇਵੀ ਦੀ।
 - (ੲ) ਪਰਮਾਤਮਾ ਦੀ।
 ੨. ਭਾਈ ਜੋਧਾ ਬਾਕੀ ਪਿੰਡ ਦੇ ਨਿਵਾਸੀਆਂ ਨਾਲੋਂ ਕਿਸ ਤਰ੍ਹਾਂ ਵੱਖਰਾ ਸੀ ?
 - (ੳ) ਉਹ ਪਗੜੀ ਪਾਉਂਦਾ ਸੀ।
 - (ਅ) ਉਹ ਇਕ ਛੋਟੇ ਜਿਹੇ ਘਰ ਵਿਚ ਰਹਿੰਦਾ ਸੀ।
 - (ੲ) ਉਹ ਦੁਰਗਾ ਦੇਵੀ ਦੀ ਪੂਜਾ ਨਹੀਂ ਕਰਦਾ ਸੀ।

੩. ਭਾਈ ਲਹਿਣੇ ਨੂੰ ਗੁਰੂ ਨਾਨਕ ਬਾਰੇ ਕਿਸ ਤਰ੍ਹਾਂ ਪਤਾ ਲੱਗਿਆ ?
 (ੳ) ਉਸ ਨੇ ਅਖ਼ਬਾਰ ਵਿਚ ਪੜ੍ਹਿਆ।
 (ਅ) ਉਸ ਨੇ ਭਾਈ ਜੋਧੇ ਕੋਲੋਂ ਗੁਰੂ ਜੀ ਦੀ ਬਾਣੀ ਸੁਣੀ ਅਤੇ ਭਾਈ ਜੋਧੇ ਨੇ ਉਸ ਨੂੰ ਗੁਰੂ ਜੀ ਬਾਰੇ ਦੱਸਿਆ।
 (ੲ) ਉਹ ਦੁਰਗਾ ਦੀ ਤੀਰਥ ਯਾਤਰਾ ਕਰਨ ਵੇਲੇ ਕਰਤਾਰਪੁਰ ਰੁਕਿਆ।
੪. ਜਦ ਭਾਈ ਲਹਿਣਾ ਘੋੜੀ ਨੂੰ ਕਿੱਲੇ ਨਾਲ ਬੰਨ੍ਹ ਕੇ ਗੁਰੂ ਨਾਨਕ ਦੇ ਘਰ ਅੰਦਰ ਗਏ ਤਾਂ ਉਹਨਾਂ ਨੇ ਕੀ ਦੇਖਿਆ ?
 (ੳ) ਗੁਰੂ ਨਾਨਕ ਦੇਵ ਜੀ ਕੀਰਤਨ ਕਰ ਰਹੇ ਸਨ।
 (ਅ) ਗੁਰੂ ਨਾਨਕ ਦੇਵ ਜੀ ਉਹ ਹੀ ਇਨਸਾਨ ਸਨ, ਜਿਹੜੇ ਭਾਈ ਲਹਿਣਾ ਨੂੰ ਆਪਣੇ ਘਰ ਤਕ ਲੈ ਕੇ ਆਏ ਸਨ।
 (ੲ) ਗੁਰੂ ਨਾਨਕ ਦੇਵ ਜੀ ਘਰ ਵਿਚ ਨਹੀਂ ਸਨ।
੫. ਜਦ ਭਾਈ ਲਹਿਣਾ ਨੇ ਗੁਰੂ ਜੀ ਨੂੰ ਦੇਖਿਆ ਤਾਂ ਉਹਨਾਂ ਨੇ ਕਿਸ ਤਰ੍ਹਾਂ ਮਹਿਸੂਸ ਕੀਤਾ ?
 (ੳ) ਭਾਈ ਲਹਿਣਾ ਨੂੰ ਬਹੁਤ ਚੰਗਾ ਲੱਗਾ।
 (ਅ) ਭਾਈ ਲਹਿਣਾ ਨੂੰ ਗੁਰੂ ਨਾਨਕ ਦੀ ਨਿਮਰਤਾ ਦੇਖ ਕੇ ਆਪਣੇ ਆਪ 'ਤੇ ਸ਼ਰਮ ਆਈ।
 (ਸ) ਭਾਈ ਲਹਿਣਾ ਨੂੰ ਬਹੁਤ ਡਰ ਲੱਗਾ।

2. ਹੇਠਾਂ ਲਿਖੇ ਪ੍ਰਸ਼ਨਾਂ ਦੇ ਉੱਤਰ ਲਿਖੋ :

੧. ਭਾਈ ਜੋਧੇ 'ਤੇ ਖਡੂਰ ਪਿੰਡ ਦੇ ਲੋਕ ਕਿਉਂ ਹੱਸਦੇ ਸਨ ?

੨. ਭਾਈ ਜੋਧੇ ਨੂੰ ਮਿਲਣ ਤੋਂ ਬਾਦ ਭਾਈ ਲਹਿਣਾ ਨੇ ਕੀ ਕੀਤਾ ?

੩. ਗੁਰੂ ਨਾਨਕ ਦੇਵ ਜੀ ਭਾਈ ਲਹਿਣਾ ਤੋਂ ਕਿਉਂ ਖੁਸ਼ ਹੋਏ ?

3. ਹੇਠਾਂ ਲਿਖੇ ਸ਼ਬਦਾਂ ਲਈ ਤਸਵੀਰਾਂ ਬਣਾਓ :

ਹੈਰਾਨ ਚਿਹਰਾ

ਸ਼ਰਮ ਵਾਲਾ ਚਿਹਰਾ

ਹੱਸਦਾ ਚਿਹਰਾ

4. ਹੇਠਾਂ ਲਿਖੇ ਸ਼ਬਦਾਂ ਨੂੰ ਵਾਕਾਂ ਵਿਚ ਵਰਤੋ :

ਜਪੁਜੀ ਸਾਹਿਬ

ਪਾਠ

ਘੋੜੀ

ਸ਼ਬਦ

ਪਾਠ 12

ਭਾਈ ਲਹਿਣਾ ਜੀ ਦੀ ਪ੍ਰੀਖਿਆ

ਇਸ ਪਾਠ ਵਿਚ ਆਏ ਮੁਸ਼ਕਲ ਸ਼ਬਦਾਂ ਨੂੰ ਬੋਲਣਾ ਤੇ ਉਹਨਾਂ ਦੇ ਮਤਲਬ ਸਿਖੋ।

ਪੱਖਾ ਕਰਨਾ	to fan	ਭੋਜਨ	food	ਚਿੱਕੜ	mud
ਆਗਿਆ	permission	ਅਸੂਲ	principles	ਝੁਣਨਾ	to shake
ਆਦਰ	respect	ਭਾਂਡੇ ਮਾਂਜਣਾ	to wash dishes	ਪ੍ਰੀਖਿਆ	test
ਫ਼ਟਾਫ਼ਟ	quickly	ਪੈਦਲ	to walk on foot	ਨਿਮਰਤਾ	humility
ਮੁਸਕਰਾਏ	smiled	ਉਤਾਵਲੇ	eager		

ਭਾਈ ਲਹਿਣਾ ਜੀ ਗੁਰੂ ਨਾਨਕ ਦੇਵ ਜੀ ਦੀ ਸੇਵਾ ਵਿਚ ਲੱਗ ਪਏ। ਉਹ ਗੁਰੂ ਜੀ ਨੂੰ ਪੱਖਾ ਕਰਦੇ, ਲੰਗਰ ਵਿਚ ਭਾਂਡੇ ਮਾਂਜਦੇ ਤੇ ਹੋਰ ਜੋ ਵੀ ਕੰਮ ਗੁਰੂ ਜੀ ਕਹਿੰਦੇ, ਆਪ ਖੁਸ਼ੀ ਨਾਲ ਕਰਦੇ।

ਕੁਝ ਦਿਨਾਂ ਬਾਦ ਗੁਰੂ ਨਾਨਕ ਦੇਵ ਜੀ ਨੇ ਭਾਈ ਲਹਿਣੇ ਨੂੰ ਘਰ ਵਾਪਸ ਜਾਣ ਦੀ ਆਗਿਆ ਦਿੱਤੀ। ਭਾਈ ਲਹਿਣਾ ਜੀ ਵਾਪਸ ਖਡੂਰ ਸਾਹਿਬ ਚਲੇ ਗਏ। ਉਥੇ ਉਹਨਾਂ ਦਾ ਦਿਲ ਨਾ ਲੱਗਿਆ ਤੇ ਆਪ ਵਾਪਸ ਕਰਤਾਰਪੁਰ ਨੂੰ ਚੱਲ ਪਏ। ਭਾਵੇਂ ਕਿ ਭਾਈ ਲਹਿਣਾ ਜੀ ਬਹੁਤ ਅਮੀਰ ਘਰ ਦੇ ਸਨ, ਉਹ ਕਰਤਾਰਪੁਰ ਪੈਦਲ ਹੀ ਗਏ ਤੇ ਸਿਰ ਉੱਤੇ ਇਕ ਲੂਣ ਦੀ ਭਾਰੀ ਪੰਡ ਚੁਕ ਕੇ ਲੈ ਗਏ। ਇਹ ਲੂਣ ਲੰਗਰ ਲਈ ਸੀ।

ਕਰਤਾਰਪੁਰ ਪਹੁੰਚੇ ਤਾਂ ਮਾਤਾ ਸੁਲੱਖਣੀ ਜੀ ਨੇ ਸਿਰ ਤੋਂ ਲੂਣ ਦੀ ਪੰਡ ਉਤਰਵਾਈ। ਆਦਰ ਨਾਲ ਬਿਠਾਇਆ। ਪਰ ਭਾਈ ਲਹਿਣਾ ਜੀ ਗੁਰੂ ਨਾਨਕ ਨੂੰ ਮਿਲਣ ਲਈ ਉਤਾਵਲੇ ਸਨ। ਗੁਰੂ ਨਾਨਕ ਜੀ ਉਸ ਵੇਲੇ ਖੇਤਾਂ ਵਿਚ ਕੰਮ ਕਰ ਰਹੇ ਸਨ। ਭਾਈ ਲਹਿਣਾ ਜੀ ਗੁਰੂ ਜੀ ਦਾ ਪਤਾ ਕਰ ਕੇ ਫ਼ਟਾਫ਼ਟ ਖੇਤਾਂ ਵਿਚ ਪਹੁੰਚੇ।

ਖੇਤਾਂ ਵਿਚ ਗੁਰੂ ਜੀ ਤੇ ਹੋਰ ਸਿੱਖ ਘਾਹ ਪੱਤੇ ਕੱਢ ਰਹੇ ਸਨ। ਭਾਈ ਲਹਿਣਾ ਜੀ ਨੇ ਵੀ ਬੂਟੇ ਪੁੱਟਣੇ ਸ਼ੁਰੂ ਕਰ ਦਿੱਤੇ। ਭਾਈ ਲਹਿਣਾ ਜੀ ਨੇ ਕਦੀ ਇਹੋ ਜਿਹਾ ਕੰਮ ਕੀਤਾ ਨਹੀਂ ਸੀ। ਉਹ ਘਾਹ ਪੱਤਿਆਂ ਦੇ ਨਾਲ ਨਾਲ ਚੰਗੇ ਬੂਟੇ ਵੀ ਪੁੱਟਣ ਲੱਗੇ। ਗੁਰੂ ਨਾਨਕ ਦੇਵ ਜੀ ਨੇ ਜਦ ਇਹ ਦੇਖਿਆ ਤਾਂ ਮੁਸਕਰਾਏ ਅਤੇ ਉਹਨਾਂ ਨੇ ਭਾਈ ਲਹਿਣੇ ਨੂੰ, ਜੋ ਘਾਹ ਪੱਤੇ ਇਕੱਠੇ ਹੋਏ ਪਏ ਸਨ, ਘਰ ਲਿਜਾ ਕੇ ਮੱਝਾਂ-ਗਾਵਾਂ ਨੂੰ ਖੁਆਉਣ ਲਈ ਕਿਹਾ।

ਭਾਈ ਲਹਿਣਾ ਜੀ ਨੇ ਗੁਰੂ ਜੀ ਦਾ ਹੁਕਮ ਮੰਨਿਆ ਤੇ ਫਟਾਫਟ ਗੰਦੇ ਚਿੱਕੜ ਵਿਚ ਭਿੱਜੇ ਘਾਹ ਦੀ ਪੰਡ ਨੂੰ ਸਿਰ 'ਤੇ ਚੁੱਕ ਕੇ ਗੁਰੂ ਘਰ ਆ ਗਏ। ਉਹਨਾਂ ਦੇ ਸੋਹਣੇ ਕੱਪੜੇ ਚਿੱਕੜ ਨਾਲ ਲਿੱਬੜ ਗਏ। ਮਾਤਾ ਸੁਲੱਖਣੀ ਜੀ ਭਾਈ ਲਹਿਣੇ ਦਾ ਗੁਰੂ ਜੀ ਪ੍ਰਤਿ ਪਿਆਰ ਦੇਖ ਕੇ ਬਹੁਤ ਹੈਰਾਨ ਹੋਏ। ਜਦ ਗੁਰੂ ਜੀ ਘਰ ਆਏ ਤਾਂ ਉਹਨਾਂ ਨੇ ਗੁਰੂ ਜੀ ਨੂੰ ਪੁੱਛਿਆ, “ਆਪ ਨੇ ਭਾਈ ਲਹਿਣੇ ਦੇ ਸਿਰ 'ਤੇ ਇੰਨਾ ਗੰਦ ਵਾਲਾ ਭਾਰ ਕਿਉਂ ਚੁਕਾਇਆ?” ਤਾਂ ਗੁਰੂ ਜੀ ਨੇ ਕਿਹਾ, “ਇਹ ਤਾਂ ਸਾਰੇ ਸੰਸਾਰ ਦਾ ਭਾਰ ਸਿਰ 'ਤੇ ਚੁੱਕਣ ਲਈ ਆਇਆ ਹੈ। ਇਹ ਪੰਡਾਂ ਦਾ ਭਾਰ ਤਾਂ ਕੁਝ ਵੀ ਨਹੀਂ।”

ਭਾਈ ਲਹਿਣੇ ਦੀ ਸੇਵਾ ਅਣਥੱਕ ਸੀ। ਇਕ ਵਾਰ ਬਹੁਤ ਮੀਂਹ ਪੈ ਰਿਹਾ ਸੀ। ਸਭ ਲੱਕੜ ਗਿੱਲੀ ਹੋ ਗਈ। ਸੰਗਤਾਂ ਬਹੁਤ ਇਕੱਠੀਆਂ ਹੋਈਆਂ, ਪਰ ਲੱਕੜ ਗਿੱਲੀ ਹੋਣ ਕਾਰਨ ਲੰਗਰ ਨਾ ਪੱਕ ਸਕਿਆ। ਗੁਰੂ ਜੀ ਨੇ ਆਪਣੇ ਵੱਡੇ ਪੁੱਤਰ ਸ੍ਰੀ ਚੰਦ ਨੂੰ ਕਿਹਾ, “ਪੁੱਤਰ, ਮੀਂਹ ਰੁਕਿਆ ਹੈ। ਬਾਹਰ ਜਾਉ, ਦਰਖਤ ਨੂੰ ਝੂਣੋ ਅਤੇ ਜੋ ਭੋਜਨ ਥੱਲੇ ਡਿੱਗੇ ਉਸ ਨੂੰ ਸੰਗਤਾਂ ਲਈ ਲੈ ਆਵੋ।”

ਸ੍ਰੀ ਚੰਦ ਜੀ ਹੱਸ ਕੇ ਬੋਲੇ, “ਪਿਤਾ ਜੀ, ਦਰੱਖਤਾਂ ਨਾਲ ਭੋਜਨ ਨਹੀਂ ਲੱਗਦੇ।”

ਗੁਰੂ ਜੀ ਨੇ ਫਿਰ ਛੋਟੇ ਪੁੱਤਰ ਲਖਮੀ ਦਾਸ ਜੀ ਨੂੰ ਬਾਹਰ ਜਾ ਕੇ ਦਰੱਖਤ ਝੂਣਨ ਲਈ ਕਿਹਾ। ਲਖਮੀ ਦਾਸ ਨੇ ਵੀ ਸ੍ਰੀ ਚੰਦ ਵਾਲਾ ਹੀ ਜਵਾਬ ਦਿੱਤਾ।

ਫਿਰ ਗੁਰੂ ਜੀ ਨੇ ਭਾਈ ਲਹਿਣਾ ਨੂੰ ਬਾਹਰ ਜਾ ਕੇ ਦਰੱਖਤ ਹਿਲਾ ਕੇ ਸੰਗਤ ਲਈ ਭੋਜਨ ਲਿਆਉਣ ਲਈ ਕਿਹਾ। ਭਾਈ ਲਹਿਣਾ ਜੀ ਦਰੱਖਤ 'ਤੇ ਚੜ੍ਹ ਗਏ ਤੇ ਉਹਨਾਂ ਨੇ ਦਰੱਖਤ ਨੂੰ ਝੂਣਿਆ। ਦਰੱਖਤ ਤੋਂ ਜੋ ਵੀ ਫਲ ਡਿੱਗੇ, ਸੰਗਤਾਂ ਖਾ ਕੇ ਰੱਜ ਗਈਆਂ।

ਮੀਂਹਾਂ ਦੇ ਦਿਨਾਂ ਵਿਚ ਹੀ ਇਕ ਵਾਰ ਧਰਮਸਾਲਾ ਦੀ ਕੰਧ ਡਿੱਗ ਪਈ। ਗੁਰੂ ਜੀ ਨੇ ਸ੍ਰੀ ਚੰਦ ਤੇ ਲਖਮੀ ਦਾਸ ਨੂੰ ਕੰਧ ਬਣਾਉਣ ਲਈ ਕਿਹਾ। ਦੋਨਾਂ ਨੇ ਕਿਹਾ, “ਜੀ ਦਿਨ ਚੜ੍ਹ ਲੈਣ ਦਿਓ ਤੇ ਮੀਂਹ ਰੁਕ ਲੈਣ ਦਿਓ, ਫਿਰ ਕੰਧ ਬਣਾਵਾਂਗੇ।”

ਗੁਰੂ ਜੀ ਨੇ ਜਦ ਭਾਈ ਲਹਿਣੇ ਨੂੰ ਕੰਧ ਬਣਾਉਣ ਲਈ ਕਿਹਾ ਤਾਂ ਭਾਈ ਲਹਿਣਾ ਜੀ ‘ਸਤਿ ਬਚਨ’ ਕਹਿ ਕੇ ਕੰਧ ਬਣਾਉਣ ਲੱਗ ਪਏ। ਮੀਂਹ ਵਿਚ ਕੰਧ ਫਿਰ ਡਿੱਗ ਪਈ। ਭਾਈ ਲਹਿਣਾ ਫਿਰ ਬਣਾਉਣ ਲੱਗ ਪਏ। ਕੰਧ ਫਿਰ ਡਿੱਗ ਪਈ। ਸਾਰੀ ਰਾਤ ਭਾਈ ਲਹਿਣਾ ਜੀ ਕੰਧ ਬਣਾਉਂਦੇ ਰਹੇ ਤੇ ਕੰਧ ਡਿੱਗਦੀ ਰਹੀ। ਭਾਈ ਲਹਿਣਾ ਜੀ ਨੇ ਗੁਰੂ ਜੀ ਦਾ ਕਿਹਾ ਮੰਨਿਆ।

ਇਕ ਵਾਰ ਸਰਦੀਆਂ ਦੇ ਦਿਨਾਂ ਵਿਚ ਗੁਰੂ ਜੀ ਨਹਾਉਣ ਲਈ ਰਾਵੀ ਦਰਿਆ 'ਤੇ ਗਏ। ਕਈ ਸਿੱਖ ਆਪ ਦੇ ਨਾਲ ਸਨ। ਮੀਂਹ ਪੈ ਰਿਹਾ ਸੀ। ਸਾਰੇ ਸਿੱਖ ਇਕ ਇਕ ਕਰਕੇ ਵਾਪਸ ਘਰ ਚਲੇ ਗਏ, ਪਰ ਭਾਈ ਲਹਿਣਾ ਜੀ ਗੁਰੂ ਜੀ ਦੇ ਕੱਪੜੇ ਲੈ ਕੇ ਉਥੇ ਹੀ ਬੈਠੇ ਰਹੇ। ਉਹ ਸਰਦੀ ਨਾਲ ਠੰਡੇ ਹੋ ਗਏ, ਪਰ ਗੁਰੂ ਜੀ ਨੂੰ ਛੱਡ ਕੇ ਨਹੀਂ ਗਏ।

ਇਸ ਤਰ੍ਹਾਂ ਭਾਈ ਲਹਿਣਾ ਜੀ ਦੀ ਪ੍ਰੀਖਿਆ ਗੁਰੂ ਜੀ ਨੇ ਕਈ ਵਾਰੀ ਲਈ। ਭਾਈ ਲਹਿਣਾ

ਜੀ ਹਰ ਵਾਰ ਪ੍ਰੀਖਿਆ ਵਿਚ ਪੂਰੇ ਉਤਰੇ। ਗੁਰੂ ਨਾਨਕ ਦੇਵ ਜੀ ਨੇ ਭਾਈ ਲਹਿਣਾ ਜੀ ਦੀ ਪ੍ਰੀਖਿਆ ਇਸ ਕਰਕੇ ਲਈ ਤਾਂ ਕਿ ਗੁਰੂ ਘਰ ਲਈ ਭਾਈ ਲਹਿਣਾ ਜੀ ਦਾ ਪਿਆਰ ਤੇ ਸ਼ਰਧਾ ਪੱਕੀ ਹੋ ਜਾਵੇ ਅਤੇ ਮਨ ਵਿਚ ਨਿਮਰਤਾ ਆਵੇ। ਗੁਰੂ ਨਾਨਕ ਦੇਵ ਜੀ ਨੇ ਭਾਈ ਲਹਿਣਾ ਜੀ ਨੂੰ ਗੁਰੂ ਅੰਗਦ ਨਾਂ ਦੇ ਕੇ ਸਵਾਰਿਆ ਅਤੇ ਉਨ੍ਹਾਂ ਨੂੰ ਸਮਾਂ ਆਉਣ 'ਤੇ ਗੁਰੂ-ਗੱਦੀ ਸੌਂਪ ਦਿੱਤੀ। ਗੁਰੂ ਅੰਗਦ ਦੇਵ ਜੀ ਗੁਰੂ ਬਣ ਕੇ ਗੁਰੂ ਨਾਨਕ ਦੇਵ ਜੀ ਦੇ ਅਸੂਲ ਸਿੱਖਾਂ ਤਕ ਪਹੁੰਚਾਉਂਦੇ ਰਹੇ।

ਅਭਿਆਸ

1. ਹੇਠਾਂ ਲਿਖੇ ਪ੍ਰਸ਼ਨਾਂ ਦੇ ਠੀਕ ਉੱਤਰ ਚੁਣੋ :
 ੧. ਭਾਈ ਲਹਿਣਾ ਜੀ ਖਡੂਰ ਤੋਂ ਕੀ ਲੈ ਕੇ ਆਏ ?
 - (ੳ) ਸੁਹਣੇ ਕੱਪੜੇ।
 - (ਅ) ਲੰਗਰ ਵਾਸਤੇ ਲੂਣ ਦੀ ਪੰਡ।
 - (ੲ) ਗੁਰੂ ਜੀ ਲਈ ਸੁਗਾਤਾਂ।
 ੨. ਜਦ ਭਾਈ ਲਹਿਣਾ ਜੀ ਖਡੂਰ ਤੋਂ ਵਾਪਸ ਮੁੜੇ ਤਾਂ ਗੁਰੂ ਨਾਨਕ ਕਿਥੇ ਸਨ ?
 - (ੳ) ਘਰ ਵਿਚ।
 - (ਅ) ਖੇਤਾਂ ਵਿਚ।
 - (ੲ) ਬਾਗ ਵਿਚ।
 ੩. ਗੁਰੂ ਨਾਨਕ ਦੇ ਦੋ ਪੁੱਤਰਾਂ ਦੇ ਨਾਂ ਕੀ ਸਨ ?
 - (ੳ) ਚੰਦ ਤੇ ਲਖਮੀ।
 - (ਅ) ਸ੍ਰੀ ਚੰਦ ਤੇ ਸ੍ਰੀ ਲਖਮੀ ਚੰਦ।
 - (ੲ) ਸ੍ਰੀ ਚੰਦ ਤੇ ਸ੍ਰੀ ਲਖਮੀ ਦਾਸ।
 ੪. ਗੁਰੂ ਨਾਨਕ ਦੇਵ ਜੀ ਨੇ ਭਾਈ ਲਹਿਣਾ ਨੂੰ ਵੱਸਦੇ ਮੀਂਹ ਵਿਚ ਹੀ ਕੰਧ ਬਣਾਉਣ ਲਈ ਕਿਉਂ ਕਿਹਾ ?
 - (ੳ) ਗੁਰੂ ਜੀ ਨੂੰ ਡਿੱਗੀ ਕੰਧ ਚੰਗੀ ਨਾ ਲੱਗੀ।
 - (ਅ) ਉਹ ਭਾਈ ਲਹਿਣਾ ਦੀ ਪ੍ਰੀਖਿਆ ਲੈ ਰਹੇ ਸਨ।
 - (ੲ) ਕਿਉਂਕਿ ਹੋਰ ਕੋਈ ਵੀ ਸਿੱਖ ਕੰਧ ਬਣਾਉਣ ਲਈ ਤਿਆਰ ਨਹੀਂ ਸੀ।
 ੫. ਗੁਰੂ ਨਾਨਕ ਦੇਵ ਜੀ ਭਾਈ ਲਹਿਣਾ ਦੀ ਪ੍ਰੀਖਿਆ ਕਿਉਂ ਲੈਂਦੇ ਸਨ ?
 - (ੳ) ਇਹ ਦੇਖਣ ਲਈ ਕਿ ਭਾਈ ਲਹਿਣਾ ਕਿੰਨੇ ਸਿਆਣੇ ਹਨ।
 - (ਅ) ਇਹ ਦੇਖਣ ਲਈ ਕਿ ਭਾਈ ਲਹਿਣਾ ਦੇ ਦਿਲ ਵਿਚ ਗੁਰੂ ਸਾਹਿਬ ਲਈ ਕਿੰਨਾ ਕੁ ਪਿਆਰ ਹੈ।
 - (ੲ) ਭਾਈ ਲਹਿਣਾ ਦੇ ਮਨ ਵਿਚ ਨਿਮਰਤਾ ਲਿਆਉਣ ਲਈ ਤੇ ਉਹਨਾਂ ਦੇ ਮਨ ਵਿਚ ਗੁਰੂ ਘਰ ਲਈ ਸ਼ਰਧਾ ਤੇ ਪਿਆਰ ਪੱਕਾ ਕਰਨ ਲਈ।
2. ਹੇਠਾਂ ਲਿਖੇ ਪ੍ਰਸ਼ਨਾਂ ਦੇ ਉੱਤਰ ਲਿਖੋ :
 ੧. ਭਾਈ ਲਹਿਣਾ ਜੀ ਖਡੂਰ ਵਿਚ ਆਪਣਾ ਘਰ ਛੱਡ ਕੇ ਵਾਪਸ ਕਰਤਾਰਪੁਰ ਕਿਉਂ ਆ ਗਏ ?

2. ਭਾਈ ਲਹਿਣਾ ਜੀ ਘਾਹ-ਪੱਤਿਆਂ ਦੇ ਨਾਲ ਨਾਲ ਚੰਗੇ ਬੂਟੇ ਕਿਉਂ ਪੁੱਟ ਰਹੇ ਸਨ ?

3. ਭਾਈ ਲਹਿਣਾ ਅਤੇ ਗੁਰੂ ਨਾਨਕ ਦੇ ਪੁੱਤਰਾਂ ਵਿਚ ਇਕ ਵੱਡਾ ਫਰਕ ਕੀ ਸੀ ?

8. ਕੀ ਤੁਹਾਨੂੰ ਆਪਣੇ ਮਾਤਾ-ਪਿਤਾ ਦਾ ਹਰ ਕਹਿਣਾ ਮੰਨਣਾ ਚਾਹੀਦਾ ਹੈ ? ਕਿਉਂ ਜਾਂ ਕਿਉਂ ਨਹੀਂ ?

3. ਠੀਕ ਜਾਂ ਗਲਤ ?

1. ਭਾਈ ਲਹਿਣਾ ਗੁਰੂ ਨਾਨਕ ਦੀ ਬਾਣੀ ਸੁਣ ਕੇ ਸਿੱਖ ਧਰਮ ਵਿਚ ਆਏ। _____

2. ਭਾਈ ਲਹਿਣਾ ਜੀ ਇਕ ਅਮੀਰ ਪਰਿਵਾਰ ਵਿੱਚੋਂ ਸਨ। _____

ਸ਼ਬਦ-ਖੋਜ

ਹੇਠਾਂ ਲਿਖੇ ਸ਼ਬਦ ਲੱਭੋ :

ਆ	ਦ	ਰ	ਲਾ	ਕੱ	ਚੰ	ਖੁ	ਸ਼ੀ	ਈ	ਘਾ	ਟਾ	ਨ
ਪੱ	ਖੇ	ਰਿ	ਸ਼	ਪ	ਭੋ	ਜ	ਨ	ਚਿੱ	ਕ	ੜ	ਫ
ਲੂ	ਣ	ਰ	ਰ	ੜੇ	ਲੰ	ਗ	ਰ	ਫ	ਟਾ	ਫ	ਟ
ਲ	ਦ	ਭਾਂ	ਮਿੰ	ਅ	ਪ	ਭਾਂ	ਡੇ	ਟਾ	ਗ	ਅ	ਤ
ਕ	ਰ	ਤਾ	ਰ	ਪੁ	ਰ	ਵਾ	ਪੈ	ਦ	ਲ	ਸੂ	ਣਾ
ਪੰ	ਖ	ਰੂ	ਪ੍ਰੀ	ਖਿ	ਸ਼	ਖ	ਸੋ	ਹ	ਣੇ	ਲ	ਰ
ਪੰ	ਤ	ਤ	ਖਿ	ਮਾ	ਬਾ	ਭੂ	ਪੱ	ਸਿ	ਰ	ਰ	ਜ
ਡ	ਆ	ਦੀ	ਆ	ਗਿ	ਆ	ਰ	ਬ	ਪੱ	ਖਾ	ਮੁ	ਨ

ਆਗਿਆ

ਆਦਰ

ਭਾਂਡੇ

ਫਟਾਫਟ

ਅਸੂਲ

ਚਿੱਕੜ

ਕੱਪੜੇ

ਪੈਦਲ

ਪ੍ਰੀਖਿਆ

ਭੋਜਨ

ਪੱਖਾ

ਲੰਗਰ

ਖੁਸ਼ੀ

ਖੜੂਰ

ਲੂਣ

ਕਰਤਾਰਪੁਰ

ਸਿਰ

ਪੰਡ

ਸੋਹਣੇ

ਦਰਖਤ

ਕੀ ਤੁਸੀਂ ਕੋਈ ਹੋਰ ਪੰਜਾਬੀ ਦੇ ਸ਼ਬਦ ਲੱਭ ਸਕਦੇ ਹੋ ?

ਪਾਠ 13

ਸਭ ਦੇ ਸਾਂਝੇ ਗੁਰੂ

ਇਸ ਪਾਠ ਵਿਚ ਆਏ ਮੁਸ਼ਕਲ ਸ਼ਬਦਾਂ ਨੂੰ ਬੋਲਣਾ ਤੇ ਉਹਨਾਂ ਦੇ ਮਤਲਬ ਸਿੱਖੋ।

ਸਾਂਝੇ	common	ਨਰੋਇਆ	nutritious	ਸੱਚਮੁੱਚ	truly
ਕਸਰਤ	exercise	ਅਲੋਪ ਹੋਣਾ	to disappear	ਮੋਢੀ	leader
ਸਸਕਾਰ	cremation	ਤੰਦਰੁਸਤ	healthy	ਤਾਜ਼ਾ	fresh
ਮੁਤਾਬਕ	according to	ਕੁਮਲਾਉਣਾ	to wilt	ਧਿਰ	side
ਦੇਹ/ਸਰੀਰ	body	ਝਗੜਾ	argument	ਪਰਿਵਾਰ	family
ਸੱਚਖੰਡ	heaven	ਗੀਤ	tradition	ਧਰਮ	religion
ਦਬਾਉਣਾ/ ਦਫ਼ਨ ਕਰਨਾ	to bury	ਜੋਤੀ ਜੋਤਿ ਸਮਾਉਣਾ	to pass away	ਖੇਤ	fields

ਦੁਨੀਆ ਨੂੰ ਸਿੱਧੇ ਰਸਤੇ 'ਤੇ ਪਾ ਕੇ, ਗੁਰੂ ਨਾਨਕ ਦੇਵ ਜੀ ਕਰਤਾਰਪੁਰ ਵਿਚ ਆ ਕੇ ਰਹਿਣ ਲੱਗੇ। ਉਥੇ ਉਹ ਖੇਤੀ ਦਾ ਕੰਮ ਕਰਦੇ ਸਨ। ਉਹਨਾਂ ਦੀ ਉਮਰ ਸੱਤਰ (70) ਸਾਲ ਦੀ ਸੀ, ਪਰ ਉਹਨਾਂ ਦਾ ਸਰੀਰ ਬਹੁਤ ਤੰਦਰੁਸਤ ਸੀ। ਗੁਰੂ ਜੀ ਖੇਤਾਂ ਵਿਚ ਕੰਮ ਕਰ ਕੇ ਸਰੀਰ ਦੀ ਕਸਰਤ ਕਰਦੇ ਸਨ। ਖਾਣਾ ਵੀ ਤਾਜ਼ਾ ਅਤੇ ਨਰੋਇਆ ਖਾਂਦੇ ਸਨ। ਹਰ ਵੇਲੇ ਖੁਸ਼ ਰਹਿੰਦੇ ਸਨ। ਉਹ ਸਭ ਦਾ ਭਲਾ ਕਰਦੇ ਸਨ। ਗੁਰੂ ਜੀ ਕਿਰਤ ਕਰਦੇ, ਵੰਡ ਕੇ ਛਕਦੇ, ਨਾਮ ਜਪਦੇ ਤੇ ਹੋਰਾਂ ਨੂੰ ਜਪਾਉਂਦੇ ਸਨ। ਲੰਗਰ ਹਰ ਕਿਸੇ ਲਈ ਖੁੱਲ੍ਹਾ ਸੀ। ਗੁਰੂ ਜੀ ਉਹ ਹੀ ਕੰਮ ਕਰਦੇ ਸਨ, ਜੋ ਕਿ ਉਹ ਆਪਣੇ ਸਿੱਖਾਂ ਨੂੰ ਸਿਖਾਉਣਾ ਚਾਹੁੰਦੇ ਸਨ। ਉਹ ਇਕ ਚੰਗਾ ਜੀਵਨ ਜੀ ਰਹੇ ਸਨ।

ਇਸ ਤਰ੍ਹਾਂ ਗੁਰੂ ਜੀ ਦੇ ਸਿੱਖਾਂ ਦੀ ਗਿਣਤੀ ਦਿਨੋ ਦਿਨ ਵਧਦੀ ਗਈ। ਸਾਰੇ ਸਿੱਖ ਇਕ ਵੱਡੇ ਪਰਿਵਾਰ ਦੀ ਤਰ੍ਹਾਂ ਰਹਿੰਦੇ ਸਨ। ਇਹਨਾਂ ਵਿੱਚੋਂ ਕਈ ਪਹਿਲਾਂ ਹਿੰਦੂ ਸਨ ਤੇ ਕਈ ਇਸਲਾਮ ਧਰਮ ਦੇ ਮੁਸਲਮਾਨ। ਪਰ ਹੁਣ ਸਭ ਗੁਰੂ ਜੀ ਦੇ ਸਿੱਖ ਸਨ। ਗੁਰੂ ਨਾਨਕ ਦੇਵ ਜੀ ਇਸ ਪਰਿਵਾਰ ਦੇ ਮੋਢੀ ਸਨ, ਸਾਂਝੇ ਪਿਤਾ ਸਨ।

ਜਦ ਗੁਰੂ ਜੀ ਦੇ ਜੋਤੀ ਜੋਤਿ ਸਮਾਉਣ ਦਾ ਸਮਾਂ ਆਇਆ ਤਾਂ ਗੁਰੂ ਜੀ ਨੇ ਭਾਈ ਲਹਿਣਾ

ਨੂੰ ਕੋਲ ਬੁਲਾਇਆ ਅਤੇ ਉਹਨਾਂ ਨੂੰ ਗੁਰੂ-ਗੱਦੀ ਸੌਂਪ ਦਿੱਤੀ। ਇਸ ਸਮੇਂ ਗੁਰੂ ਦੇ ਸਿੱਖਾਂ ਵਿਚ ਝਗੜਾ ਸ਼ੁਰੂ ਹੋ ਗਿਆ। ਜੋ ਪਹਿਲਾਂ ਹਿੰਦੂ ਸਨ, ਉਹ ਕਹਿਣ ਕਿ “ਅਸੀਂ ਗੁਰੂ ਜੀ ਦੀ ਦੇਹ ਦਾ ਸਸਕਾਰ ਹਿੰਦੂ ਧਰਮ ਮੁਤਾਬਕ ਕਰਨਾ ਹੈ।” ਤੇ ਜੋ ਪਹਿਲਾਂ ਮੁਸਲਮਾਨ ਸਨ, ਉਹ ਕਹਿਣ ਕਿ “ਅਸੀਂ ਗੁਰੂ ਜੀ ਦੀ ਦੇਹ ਨੂੰ ਮੁਸਲਮਾਨ ਰੀਤ ਨਾਲ ਦਬਾਉਣਾ ਹੈ।” ਗੁਰੂ ਜੀ ਨੇ ਕਿਹਾ, “ਤੁਸੀਂ ਦੋਹਾਂ ਧਿਰਾਂ ਨੇ ਮੇਰੇ ਸਰੀਰ ਦੇ ਦੋਨੋਂ ਪਾਸੇ ਫੁੱਲ ਰੱਖ ਦੇਣੇ। ਜਿਸ ਪਾਸੇ ਦੇ ਫੁੱਲ ਸਵੇਰ ਤਕ ਕੁਮਲਾਉਣ ਨਾ, ਉਹ ਧਿਰ ਮੇਰੇ ਸਰੀਰ ਦਾ ਜਿਸ ਤਰ੍ਹਾਂ ਚਾਹੇ, ਜਲਾ ਕੇ ਸਸਕਾਰ ਕਰੇ ਜਾਂ ਦਫਨ ਕਰੇ।”

ਗੁਰੂ ਜੀ ਨੇ ਸਿੱਖ ਸੰਗਤਾਂ ਨੂੰ ਕੀਰਤਨ ਕਰਨ ਦਾ ਹੁਕਮ ਕੀਤਾ। ਸੰਗਤਾਂ ਕੀਰਤਨ ਕਰਨ ਲੱਗੀਆਂ ਤੇ ਗੁਰੂ ਜੀ ਨੇ ਮੂੰਹ 'ਤੇ ਚਾਦਰ ਪਾ ਲਈ, ਮੂੰਹ ਤੋਂ ‘ਵਾਹਿਗੁਰੂ’ ਕਿਹਾ ਤੇ ਜੋਤੀ ਜੋਤਿ ਸਮਾ ਗਏ। ਕਹਿੰਦੇ ਹਨ ਕਿ ਸਵੇਰ ਵੇਲੇ ਦੋਨਾਂ ਪਾਸਿਆਂ ਦੇ ਫੁੱਲ ਤਾਜ਼ੇ ਰਹੇ ਤੇ ਕੁਮਲਾਏ ਨਹੀਂ। ਸੰਗਤਾਂ ਬਹੁਤ ਖੁਸ਼ ਸਨ। ਪਰ ਜਦ ਸੰਗਤਾਂ ਨੇ ਗੁਰੂ ਜੀ ਦੇ ਉਪਰੋਂ ਚਾਦਰ ਚੁੱਕੀ ਤਾਂ ਗੁਰੂ ਜੀ ਦੀ ਦੇਹ ਉਥੇ ਨਹੀਂ ਸੀ। ਉਹ ਅਲੋਪ ਸੀ। ਗੁਰੂ ਜੀ ਤਾਂ ਸੱਚਖੰਡ ਪਹੁੰਚ ਚੁੱਕੇ ਸਨ। ਗੁਰੂ ਨਾਨਕ ਦੇਵ ਜੀ ਸੱਚਮੁੱਚ ਸਭਨਾਂ ਦੇ ਸਾਂਝੇ ਗੁਰੂ ਸਨ।

ਅਭਿਆਸ

1. ਹੇਠਾਂ ਲਿਖੇ ਪ੍ਰਸ਼ਨਾਂ ਦੇ ਠੀਕ ਉੱਤਰ ਚੁਣੋ :
 ੧. ਗੁਰੂ ਨਾਨਕ ਦੇਵ ਜੀ ਦਾ ਸਰੀਰ ਸੱਤਰ ਸਾਲ ਦੀ ਉਮਰ ਵਿਚ ਵੀ ਤੰਦਰੁਸਤ ਕਿਉਂ ਸੀ ?
 - (ੳ) ਕਿਉਂਕਿ ਉਹ ਆਪਣੀ ਸਿਹਤ ਦਾ ਬਹੁਤ ਖਿਆਲ ਰੱਖਦੇ ਸਨ।
 - (ਅ) ਕਿਉਂਕਿ ਉਹ ਡਾਕਟਰ ਕੋਲ ਜਾਂਦੇ ਸਨ।
 - (ੲ) ਕਿਉਂਕਿ ਉਹ ਕਸਰਤ ਕਰਦੇ ਸਨ ਤੇ ਚੰਗਾ ਖਾਣਾ ਖਾਂਦੇ ਸਨ ਤੇ ਚੰਗਾ ਜੀਵਨ ਜੀਂਦੇ ਸਨ।
 ੨. ਗੁਰੂ ਨਾਨਕ ਦੇਵ ਜੀ ਕਿਸ ਤਰ੍ਹਾਂ ਦੇ ਕੰਮ ਕਰਦੇ ਸਨ ?
 - (ੳ) ਸਭ ਲੋਕਾਂ ਨਾਲੋਂ ਵੱਖਰੇ।
 - (ਅ) ਉਹ ਕੰਮ ਜਿਹੜੇ ਉਹ ਸਿੱਖਾਂ ਨੂੰ ਸਿਖਾਉਣਾ ਚਾਹੁੰਦੇ ਸਨ।
 - (ੲ) ਉਹ ਕੰਮ ਜਿਨ੍ਹਾਂ ਨਾਲ ਕਿਸੇ ਦਾ ਮਨ ਨਾ ਦੁਖੇ।
 ੩. ਗੁਰੂ ਜੀ ਦੇ ਸਿੱਖ ਕਿਹੜੇ ਕਿਹੜੇ ਧਰਮਾਂ ਤੋਂ ਆਏ ਸਨ ?
 - (ੳ) ਹਿੰਦੂ ਤੇ ਸਿੱਖ ਧਰਮ ਵਿੱਚੋਂ।
 - (ਅ) ਹਿੰਦੂ ਤੇ ਇਸਲਾਮ ਧਰਮ ਵਿੱਚੋਂ।
 - (ੲ) ਸਭ ਧਰਮਾਂ ਵਿੱਚੋਂ।
 ੪. ਹਿੰਦੂ ਮਰਨ ਤੋਂ ਬਾਦ ਦੇਹ ਨੂੰ ਕੀ ਕਰਦੇ ਹਨ ?
 - (ੳ) ਦਫਨਾ ਦਿੰਦੇ ਹਨ।
 - (ਅ) ਸਸਕਾਰ ਕਰਦੇ ਹਨ।
 - (ੲ) ਪਾਣੀ ਵਿਚ ਸੁੱਟਦੇ ਹਨ।

੫. ਮੁਸਲਮਾਨ ਮਰਨ ਤੋਂ ਬਾਦ ਦੇਹ ਨੂੰ ਕੀ ਕਰਦੇ ਹਨ ?

(ੲ) ਪਾਣੀ ਵਿਚ ਸੁੱਟਦੇ ਹਨ।

(ੳ) ਦਫ਼ਨਾ ਦਿੰਦੇ ਹਨ।

(ਅ) ਸਸਕਾਰ ਕਰਦੇ ਹਨ।

੬. ਗੁਰੂ ਨਾਨਕ ਦੇਵ ਜੀ ਦੀ ਦੇਹ ਨੂੰ ਕੀ ਕੀਤਾ ਗਿਆ ?

(ੳ) ਦਫ਼ਨਾਇਆ ਗਿਆ।

(ਅ) ਜਲਾ ਕੇ ਸਸਕਾਰ ਕੀਤਾ ਗਿਆ।

(ੲ) ਉਹਨਾਂ ਦੀ ਦੇਹ ਅਲੋਪ ਹੋ ਗਈ।

2. ਹੇਠਾਂ ਲਿਖੇ ਸ਼ਬਦਾਂ ਨੂੰ ਵਾਕਾਂ ਵਿਚ ਵਰਤੋ :

ਤਾਜ਼ਾ

ਸਰੀਰ

ਤੰਦਰੁਸਤ

ਝਗੜਾ

ਸਿੱਖ

3. ਪੰਜਾਬੀ ਦੀ ਇਹ ਗਿਣਤੀ ਯਾਦ ਕਰੋ :

ਦਸ	੧੦	10
ਵੀਹ	੨੦	20
ਤੀਹ	੩੦	30
ਚਾਲ੍ਹੀ	੪੦	40
ਪੰਜਾਹ	੫੦	50
ਸੱਠ	੬੦	60
ਸੱਤਰ	੭੦	70
ਅੱਸੀ	੮੦	80
ਨੱਬੇ	੯੦	90
ਸੌ	੧੦੦	100

4. ਗੁਰੂ ਨਾਨਕ ਦੇਵ ਜੀ ਦੇ ਤਿੰਨ ਸੁਨਹਿਰੀ ਅਸੂਲ ਹਨ—ਕਿਰਤ ਕਰਨੀ, ਵੰਡ ਛਕਣਾ ਤੇ ਨਾਮ ਜਪਣਾ। ਇਹ ਤਿੰਨ ਅਸੂਲ ਤੁਸੀਂ ਆਪਣੀ ਜ਼ਿੰਦਗੀ ਵਿਚ ਕਿਸ ਤਰ੍ਹਾਂ ਅਪਣਾ ਸਕਦੇ ਹੋ ? ਤਸਵੀਰਾਂ ਰਾਹੀਂ ਜਾਂ ਸ਼ਬਦਾਂ ਰਾਹੀਂ ਇਹ ਤਿੰਨ ਅਸੂਲ ਦਿਖਾਓ।

੧. ਕਿਰਤ ਕਰਨੀ

੨. ਵੰਡ ਛਕਣਾ

੩. ਨਾਮ ਜਪਣਾ

5. ਠੀਕ ਜਾਂ ਗਲਤ ?

੧. ਗੁਰੂ ਨਾਨਕ ਦੇਵ ਜੀ ਸੱਤਰ ਸਾਲ ਦੀ ਉਮਰ ਵਿਚ ਵੀ ਤੰਦਰੁਸਤ ਸਨ। _____
੨. ਗੁਰੂ ਨਾਨਕ ਦੇਵ ਜੀ ਦੀ ਕਰਤਾਰਪੁਰ ਵਿਚ ਦੁਕਾਨ ਸੀ। _____
੩. ਗੁਰੂ ਨਾਨਕ ਦੇਵ ਜੀ ਕਰਤਾਰਪੁਰ ਵਿਚ ਖੇਤੀ ਕਰਦੇ ਸਨ। _____
੪. ਹਿੰਦੂ ਤੇ ਮੁਸਲਮਾਨ ਦੋਵੇਂ ਹੀ ਗੁਰੂ ਨਾਨਕ ਦੇਵ ਜੀ ਦੇ ਸਿੱਖ ਸਨ। _____
੫. ਗੁਰੂ ਨਾਨਕ ਦੇਵ ਜੀ ਦਾ ਹਿੰਦੂਆਂ ਨੇ ਸਸਕਾਰ ਕੀਤਾ। _____

6. ਹੇਠਾਂ ਲਿਖੀਆਂ ਘਟਨਾਵਾਂ ਦੇ ਸਾਹਮਣੇ ਲੜੀਵਾਰ ਨੰਬਰ ਲਿਖੋ :

- (ੳ) _____ ਗੁਰੂ ਨਾਨਕ ਦੇਵ ਜੀ ਜੋਤੀ ਜੋਤਿ ਸਮਾ ਗਏ।
- (ਅ) _____ ਗੁਰੂ ਨਾਨਕ ਦੇਵ ਜੀ ਕਰਤਾਰਪੁਰ ਰਹਿੰਦੇ ਸਨ।
- (ੲ) _____ ਗੁਰੂ ਜੀ ਨੇ ਸੰਗਤਾਂ ਨੂੰ ਕੀਰਤਨ ਕਰਨ ਦਾ ਹੁਕਮ ਦਿੱਤਾ।
- (ਸ) _____ ਸੰਗਤਾਂ ਵਿਚ ਝਗੜਾ ਸ਼ੁਰੂ ਹੋ ਗਿਆ।
- (ਹ) _____ ਗੁਰੂ ਜੀ ਨੇ ਚਾਦਰ ਮੂੰਹ 'ਤੇ ਪਾ ਲਈ।

7. ਹੇਠਾਂ ਲਿਖੇ ਸ਼ਬਦ ਖਾਲੀ ਥਾਵਾਂ ਵਿਚ ਭਰੋ :

ਕਿਰਤ ਖੁਸ਼ ਨਾਮ ਸਭ ਸਨ ਸਿੱਖਾਂ

ਗੁਰੂ ਨਾਨਕ ਦੇਵ ਜੀ ਹਰ ਵੇਲੇ _____ ਰਹਿੰਦੇ ਸਨ। ਉਹ _____ ਦਾ ਭਲਾ ਕਰਦੇ ਸਨ। ਗੁਰੂ ਜੀ _____ ਕਰਦੇ, ਵੰਡ ਛਕਦੇ, _____ ਜਪਦੇ ਤੇ ਹੋਰਾਂ ਨੂੰ ਜਪਾਉਂਦੇ _____। ਉਹਨਾਂ ਦਾ ਲੰਗਰ ਹਰ ਕਿਸੇ ਲਈ ਖੁੱਲ੍ਹਾ ਸੀ। ਗੁਰੂ ਜੀ ਉਹ ਹੀ ਕੰਮ ਕਰਦੇ ਸਨ, ਜੋ ਕਿ ਉਹ ਆਪਣੇ _____ ਨੂੰ ਸਿਖਾਉਣਾ ਚਾਹੁੰਦੇ ਸਨ।

ਸ਼ਬਦ-ਖੋਜ

ਹੇਠਾਂ ਲਿਖੇ ਸ਼ਬਦ ਲੱਭੋ :

ਸਾਂ	ਗ	ਸ	ਲਾ	ਕੀ	ਸੱ	ਚ	ਖੰ	ਡ	ਘਾ	ਤੰ	ਨ
ਝੇ	ਨੁ	ਕ	ਸ	ਰ	ਤ	ਸਾ	ਨਾ	ਰ	ਸ	ਦ	ਜ
ਦ	ਕ	ਰ	ਗੀ	ਤ	ਦ	ਇ	ਮ	ਤ	ਵੇ	ਰੁ	ਪ
ਪ	ਰਿ	ਵਾ	ਰ	ਨ	ਰੁ	ਸ	ਚਾ	ਦ	ਰ	ਸ	ਦੇ
ਲੰ	ਭਿ	ਮੁ	ਦਾ	ਮੁ	ਸ	ਲਾ	ਮਾ	ਨ	ਗੀ	ਤ	ਣਾ
ਗ	ਜ	ਪ	ਜੀ	ਹੁ	ਕ	ਮ	ਪ	ਅ	ਲੋ	ਪ	ਕੰ
ਰ	ਤਾ	ਜ	ਸ਼	ਕਿ	ਰ	ਤ	ਛੁੱ	ਲ	ਧ	ਰ	ਮ
ਸੁ	ਜਾ	ਦੀ	ਭੋ	ਜ	ਨ	ਨ	ਮ	ਇ	ਸ	ਲਾ	ਮ

ਸਾਂਝੇ	ਕਸਰਤ	ਸਰੀਰ	ਤੰਦਰੁਸਤ	ਪਰਿਵਾਰ
ਗੀਤ	ਤਾਜ਼ਾ	ਭੋਜਨ	ਕਿਰਤ	ਜਪਦੇ
ਲੰਗਰ	ਇਸਲਾਮ	ਮੁਸਲਮਾਨ	ਕੀਰਤਨ	ਹੁਕਮ
ਛੁੱਲ	ਚਾਦਰ	ਸਵੇਰ	ਅਲੋਪ	ਸੱਚਖੰਡ

ਕੀ ਤੁਸੀਂ ਕੋਈ ਹੋਰ ਪੰਜਾਬੀ ਦੇ ਸ਼ਬਦ ਲੱਭ ਸਕਦੇ ਹੋ ?